

# NOTA INFORMATIVA CENTRO STUDI

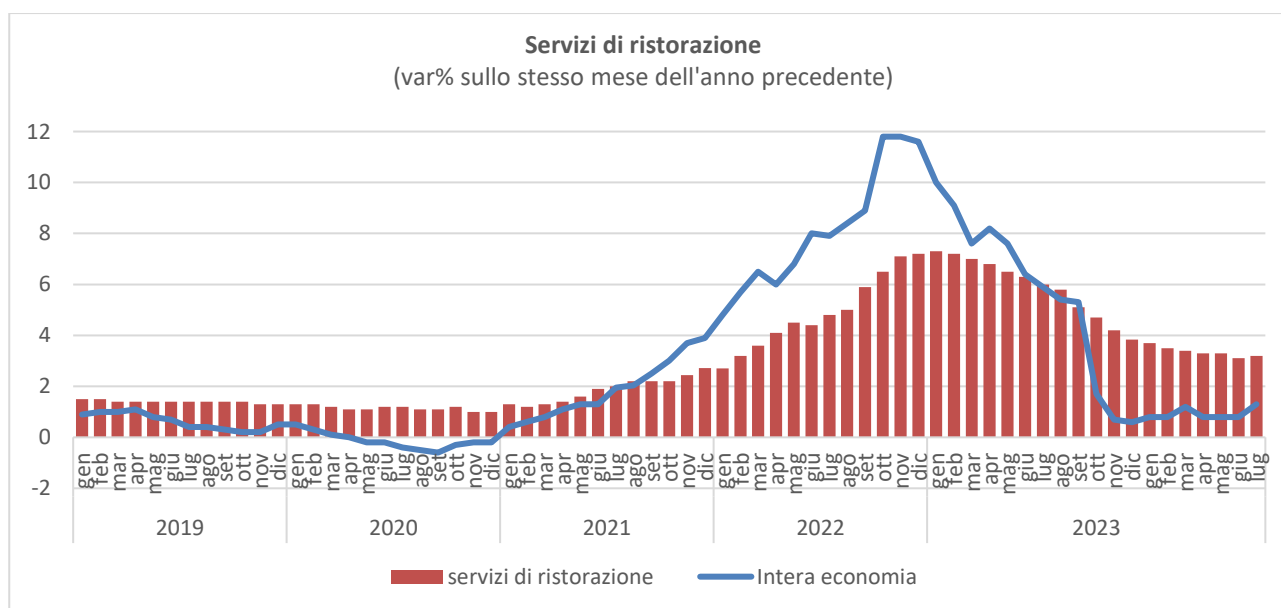
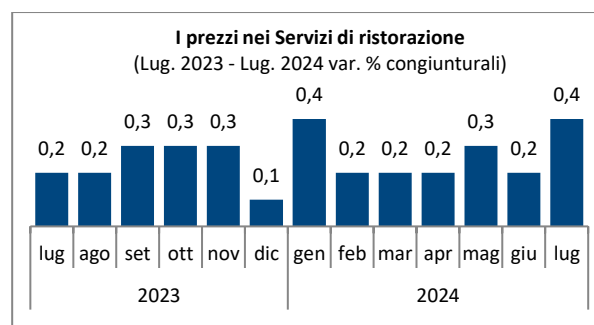
## La dinamica dei prezzi nei Pubblici Esercizi – Luglio 2024

Ristorazione: +3,2% su luglio 2023

L'inflazione nei servizi di ristorazione si attesta a luglio a +3,2%, dal +3,1% di giugno, sia per il totale ristorazione che per la ristorazione commerciale. L'inflazione generale registra un incremento del +1,3%, soprattutto per l'attenuarsi della flessione su base tendenziale dei prezzi dei Beni energetici.

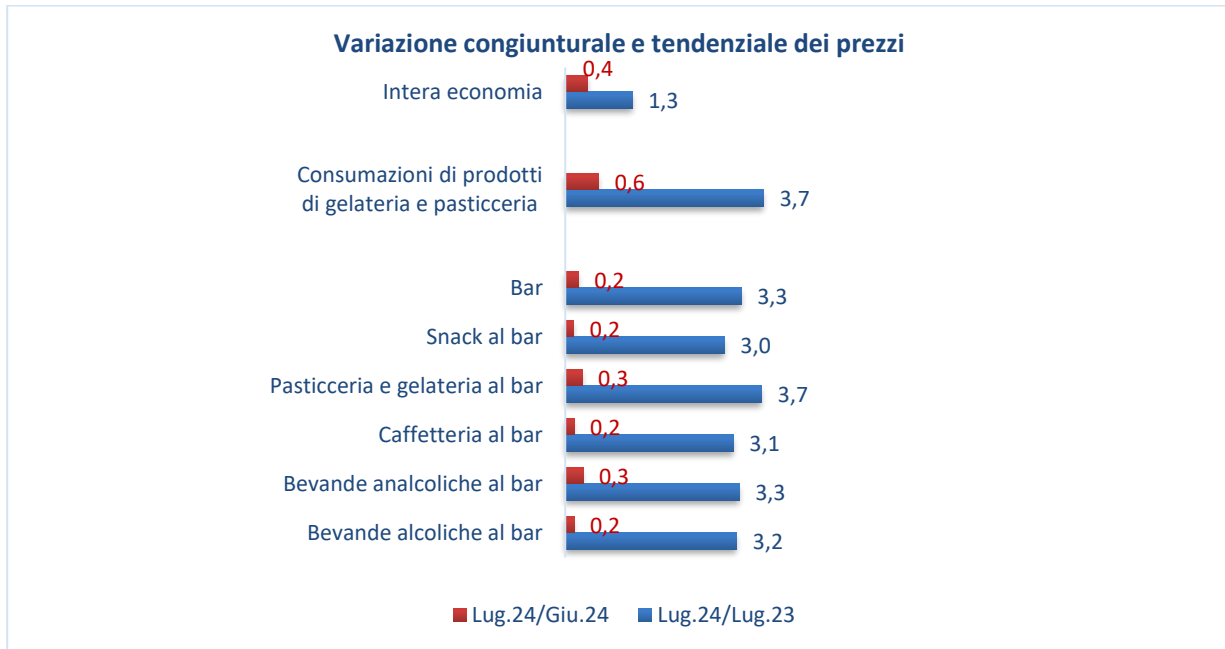
### Prezzi al consumo per l'intera collettività (variazioni %)

	Lug. 24 Lug. 23	Lug. 24 Giu.24	Inflazione acquisita
Ristorazione commerciale	3,2	0,4	3,0
Ristorazione collettiva	3,5	0,1	3,0
<b>Totale ristorazione</b>	<b>3,2</b>	<b>0,4</b>	<b>3,0</b>



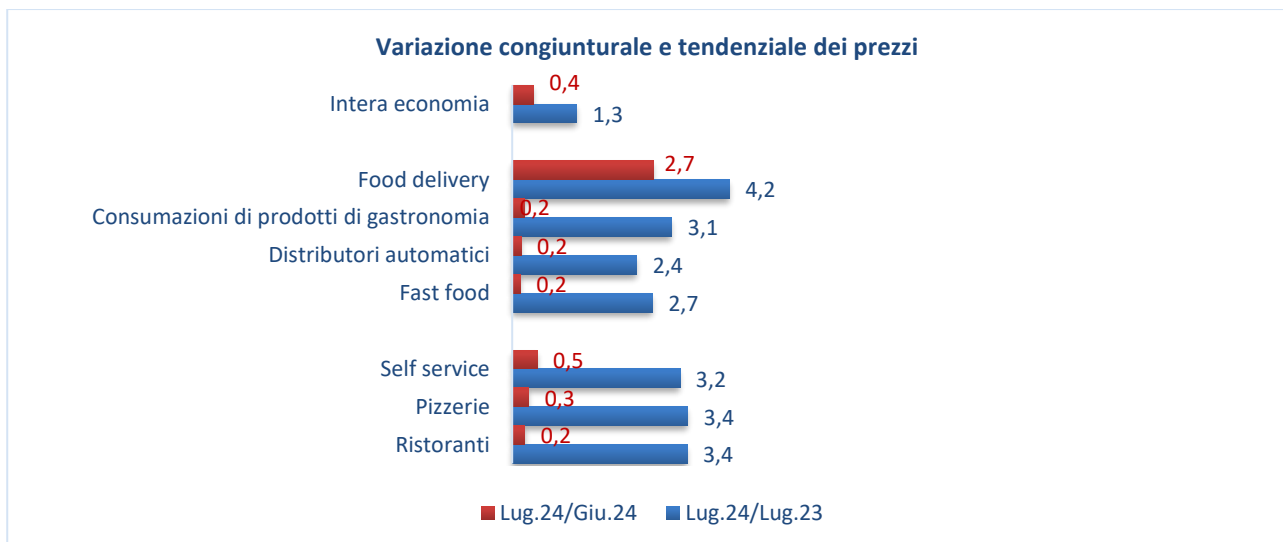
## Bar

Il profilo inflazionistico del bar (+3,3%) resta sugli stessi livelli rilevati a giugno. Gli incrementi sopra la media del comparto riguardano solamente i prodotti di pasticceria e gelateria (+3,7%).



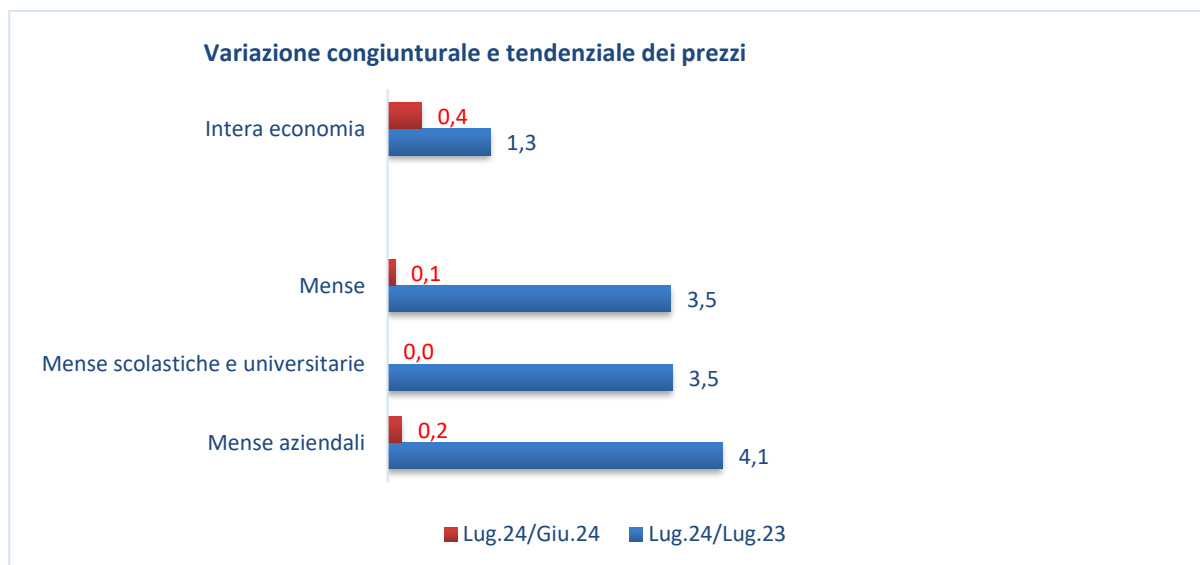
## Ristoranti

Per i ristoranti e le pizzerie la variazione rispetto allo stesso periodo dell'anno precedente si attesta a +3,4%. I prezzi della gastronomia registrano +3,1% e il delivery +4,2% rispetto a luglio 2023.



## Mense

I prezzi delle mense<sup>1</sup> registrano una accelerazione a +3,5%.



<sup>1</sup> Quota a carico delle famiglie