

anno
2017

La dinamica dei prezzi nei pubblici esercizi

variazioni percentuali anno 2017/ anno 2016

Ristorazione commerciale

(Bar, ristoranti, pizzerie e simili)

+1,1%



Bevande analcoliche
+1,2%



Bevande alcoliche
+1,3%



Caffetteria
+1,2%



Snack
+1,8%



Gelateria e pasticceria
+1,7%



Ristoranti
+0,9%



Pizzerie
+1,3%



Gastronomie
+0,8%



Fast food
+0,6%



Self service
+1,0%



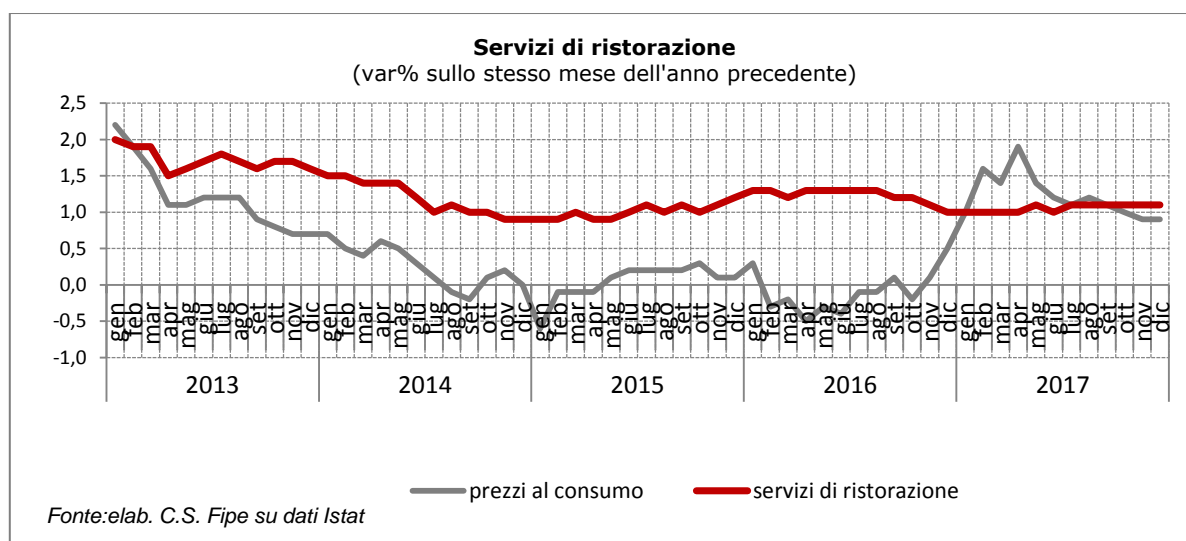
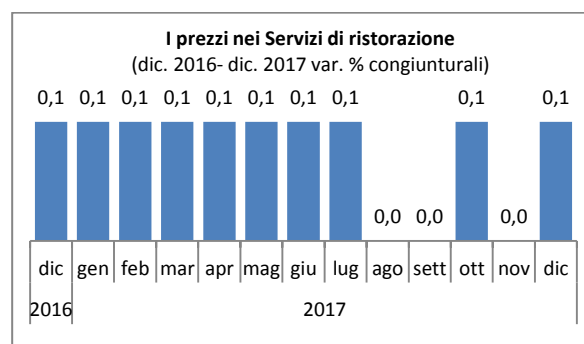
La dinamica dei prezzi nei Pubblici Esercizi - Dicembre 2017

Ristorazione commerciale: +1,1 % su dicembre 2016

A dicembre 2017 i prezzi dei servizi di ristorazione commerciale (bar, ristoranti, pizzerie, ecc.) fanno registrare una variazione dello 0,1% rispetto al mese precedente e dell'1,1% rispetto allo stesso mese di un anno fa. L'inflazione media per l'anno 2017 si attesta sull' 1,1%. A livello generale i prezzi al consumo aumentano in media dell' 1,2%. La caffetteria tiene un profilo inflazionistico contenuto e i ristoranti e pizzerie registrano aumenti intorno all'1%. Per la ristorazione collettiva l'anno si chiude con un incremento medio dell' 1,2%.

Prezzi al consumo per l'intera collettività (variazioni %)

	Dic. 17 Dic. 16	Dic. 17 Nov. 17	2017 2016
Ristorazione commerciale	1,1	0,1	1,1
Ristorazione collettiva	0,7	0,3	1,2
Totale ristorazione	1,1	0,1	1,0



Bar

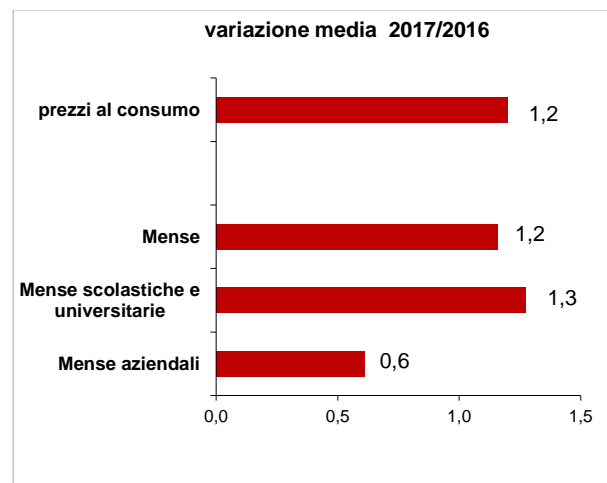

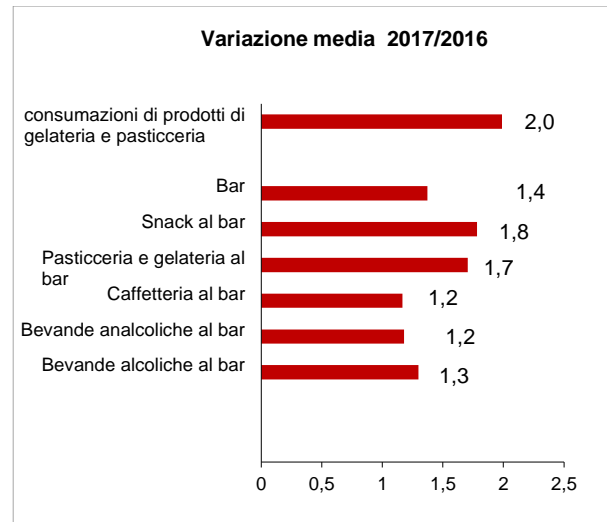
Moderata la variazione tendenziale dei prezzi della caffetteria (+1,2%). I listini più vivaci sono quelli relativi ai prodotti di gelateria sia al bar che altrove (+2,0%), degli snack (+1,8%) e delle bevande alcoliche (+1,3%).

Ristoranti

Nei ristoranti tradizionali e nelle pizzerie gli aumenti sul 2016 si attestano intorno all'1%, leggermente più vivaci le pizzerie. I prezzi della ristorazione veloce e della gastronomia registrano rispettivamente +0,6% e +0,8% sul 2016.

Mense

I prezzi delle mense¹ registrano una variazione dell' 1,2% rispetto alla media dell'anno 2016. Ad influire sono stati i sensibili ritocchi dei prezzi delle mense scolastiche ed universitarie effettuati in corso d'anno che in media registrano il +1,3%. Le mense aziendali invece registrano variazioni inferiori all'uno percento.



¹ Quota a carico delle famiglie