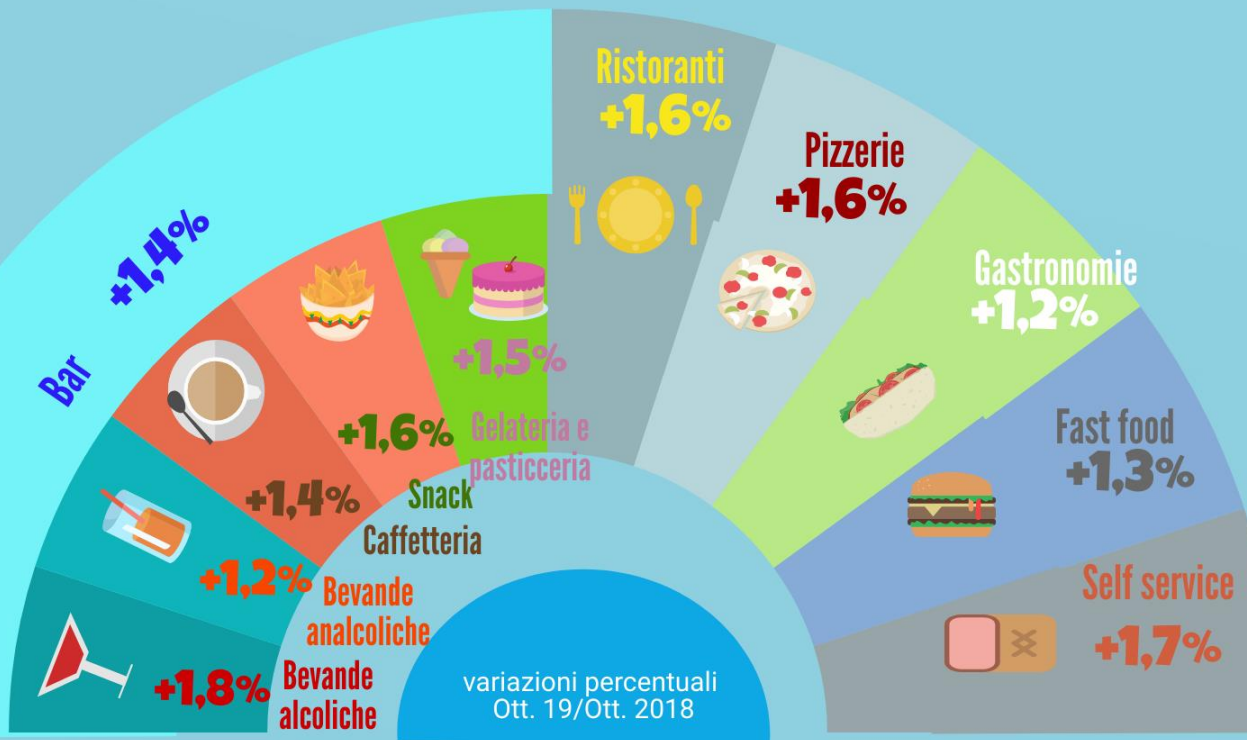


# La dinamica dei prezzi nei pubblici esercizi Ottobre 2019

Ristorazione commerciale  
(Bar, ristoranti, pizzerie e simili)

+1,5%



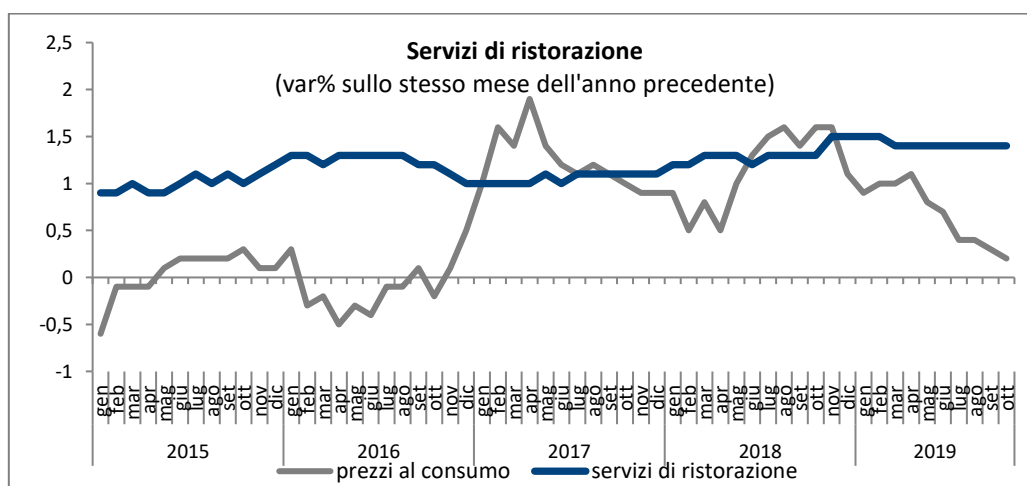
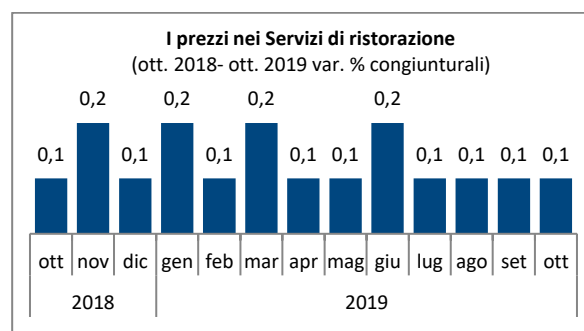
## La dinamica dei prezzi nei Pubblici Esercizi - Ottobre 2019

### Ristorazione commerciale: inflazione sotto controllo +1,5% su ottobre 2018

A ottobre 2019 i prezzi dei servizi di ristorazione commerciale (bar, ristoranti, pizzerie, ecc.) fanno registrare una variazione dello 0,1% rispetto al mese precedente e dell'1,5% rispetto allo stesso mese di un anno fa. L'inflazione acquisita per l'anno 2019 resta ferma sull' 1,4%. A livello generale i prezzi al consumo aumentano dello 0,2%. I Bar registrano aumenti dell'1,4%, ristoranti e pizzerie dell'1,6% per entrambi . Per la ristorazione collettiva l'incremento si attesta sullo 0,7%.

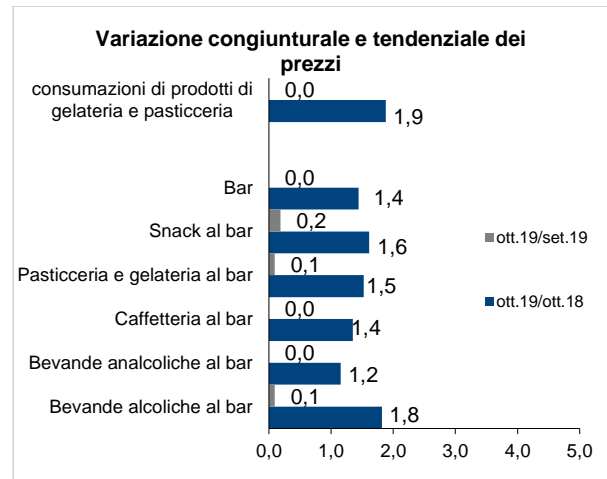
#### Prezzi al consumo per l'intera collettività (variazioni %)

	Ott. 19 Ott. 18	Ott. 19 Set. 19	<i>Inflazione acquisita</i>
Ristorazione commerciale	1,5	0,1	1,4
Ristorazione collettiva	0,6	0,0	0,3
<b>Totale ristorazione</b>	<b>1,4</b>	<b>0,1</b>	<b>1,3</b>



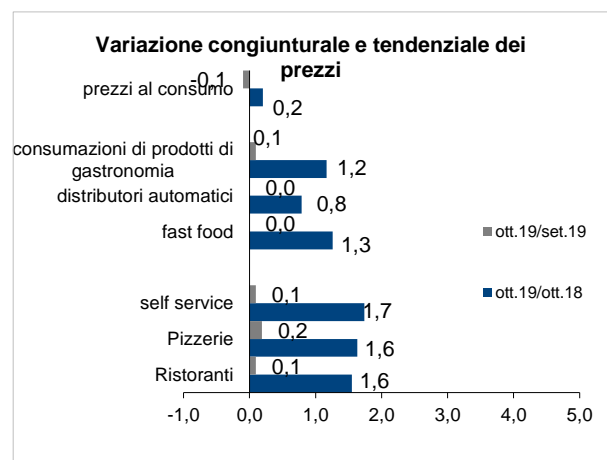
## Bar

La caffetteria rallenta a +1,4% rispetto a quanto rilevato nel tendenziale del mese precedente. I listini più vivaci sono quelli relativi alle bevande alcoliche (+1,8%) e agli snack al bar (+1,6%). I prodotti di gelateria e pasticceria al di fuori del bar registrano +1,9% rispetto all'anno precedente.



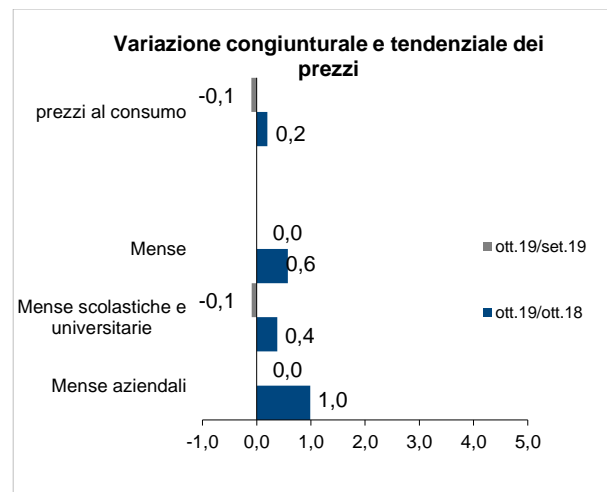
## Ristoranti

Nei ristoranti e nelle pizzerie gli aumenti sul 2018 si attestano per ciascuno sull' 1,6%. I prezzi della ristorazione veloce e della gastronomia registrano rispettivamente incrementi dell'+1,3% e dell'1,2% su ottobre 2018.



## Mense

I prezzi delle mense<sup>1</sup> registrano un aumento dello 0,6% rispetto a ottobre 2018, dovuto perlopiù all'incremento delle mense aziendali (+1,0%).



<sup>1</sup> Quota a carico delle famiglie