

luglio  
2016

## La dinamica dei prezzi nei pubblici esercizi

variazioni percentuali luglio 2016/ luglio 2015

### Ristorazione commerciale

(Bar, ristoranti, pizzerie e simili)

+1,1%



Bevande analcoliche

+1,0%



Bevande alcoliche

+1,3%



Caffetteria

+0,8%



Snack

+1,5%



Gelateria e pasticceria

+1,2%



Ristoranti

+1,3%



Pizzerie

+1,2%



Gastronomie

+0,5%



Fast food

+1,6%



Self service

+0,9%



FEDERAZIONE  
ITALIANA  
PUBBLICI  
ESERCIZI



CONFCOMMERCIO  
IMPRESE PER L'ITALIA



@fipeconf



Centro Studi

## La dinamica dei prezzi nei Pubblici Esercizi - Luglio 2016

### Ristorazione commerciale: +1,1% su luglio 2015

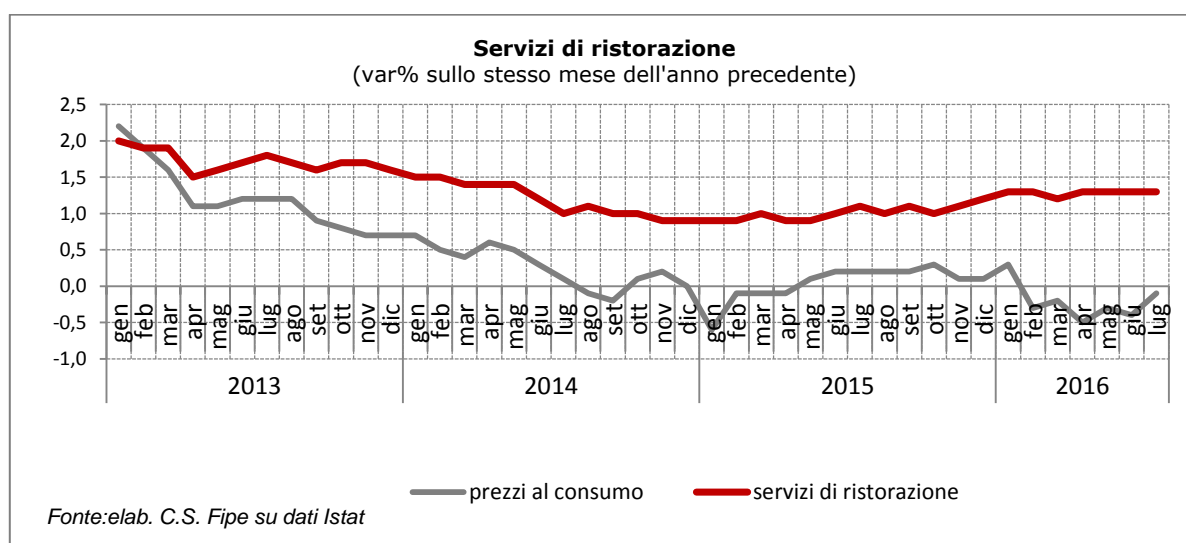
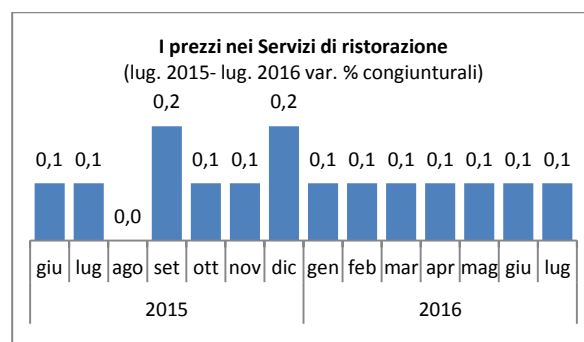
A luglio 2016 i prezzi dei servizi di ristorazione commerciale (bar, ristoranti, pizzerie, ecc.) fanno registrare una variazione nulla rispetto al mese precedente e dell'1,1% rispetto allo stesso mese di un anno fa. Per la ristorazione collettiva l'incremento invece è del 2,5%. L'inflazione acquisita per l'anno in corso si attesta rispettivamente sull'1,0% e sul 2,1%, mentre per l'intero settore sul +1,2%.

A livello generale i prezzi al consumo diminuiscono dello 0,1%.

La caffetteria al bar registra aumenti al di sotto dell'1%.

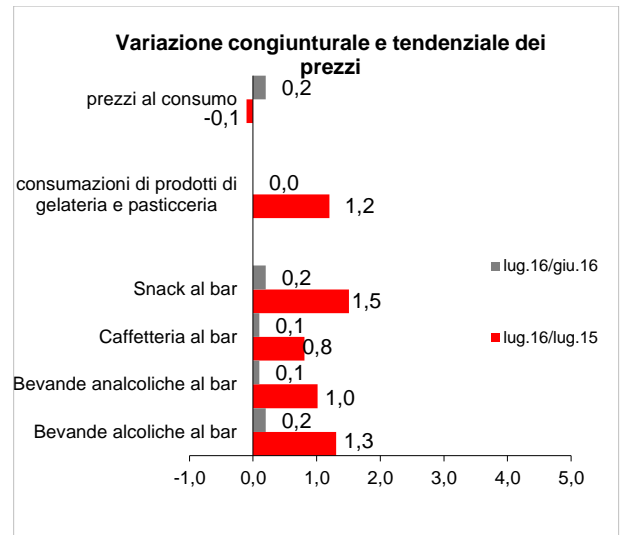
#### Prezzi al consumo per l'intera collettività (variazioni %)

	lug. 16 lug. 15	lug. 16 giu. 16	Inflazione acquisita
Ristorazione commerciale	1,1	0,0	1,0
Ristorazione collettiva	2,5	0,0	2,1
<b>Totale ristorazione</b>	<b>1,3</b>	<b>0,1</b>	<b>1,2</b>



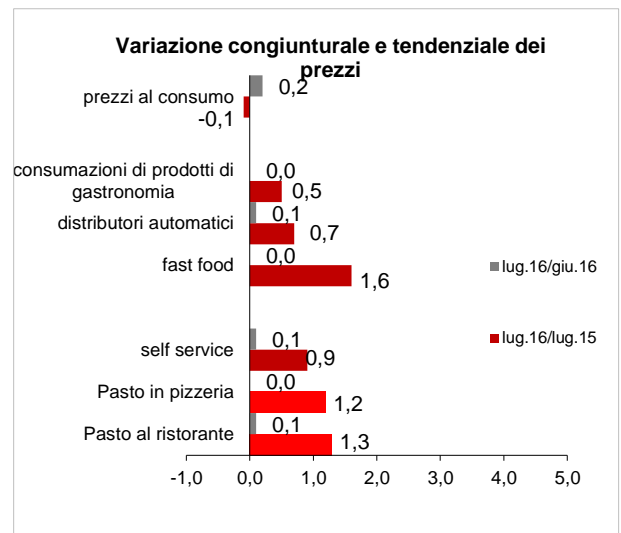
## Bar

Prosegue la moderazione dei listini della caffetteria con una variazione tendenziale pari all'0,8%. Più vivace, al contrario, la dinamica dei prezzi dei prodotti di gelateria e pasticceria (+1,2%) per effetto della componente stagionale, gli snack e le bevande alcoliche (+1,5% e 1,3% rispettivamente).



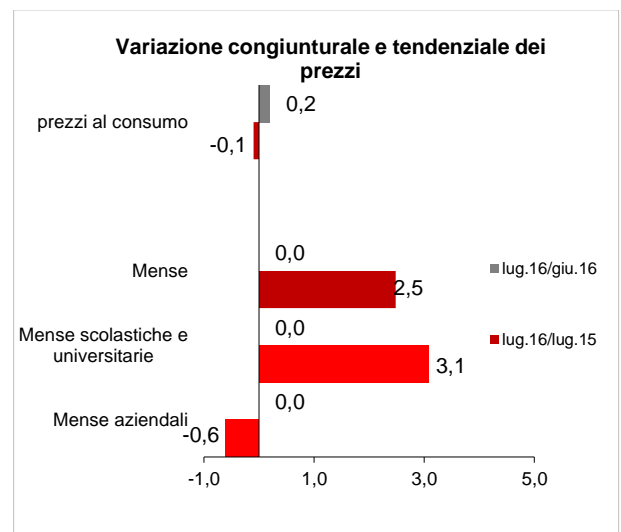
## Ristoranti

Ristoranti tradizionali e pizzerie registrano aumenti sul 2015 rispettivamente dell' +1,3% e dell'1,2%. La ristorazione veloce registra incrementi dei listini più consistenti (+1,6%).



## Mense

I prezzi delle mense<sup>1</sup> mostrano una variazione tendenziale consistente (+2,5% rispetto a giugno 2015) dovuta ai sensibili ritocchi dei prezzi delle mense scolastiche ed universitarie effettuati in corso d'anno (+3,1% rispetto ad un anno fa). Da segnalare la variazione negativa dei prezzi nelle mense aziendali.



<sup>1</sup> Quota a carico delle famiglie