

maggio
2016

La dinamica dei prezzi nei pubblici esercizi

variazioni percentuali maggio 2016/ maggio 2015

Ristorazione commerciale

(Bar, ristoranti, pizzerie e simili)

+1,0%



Bevande analcoliche

+1,3%



Bevande alcoliche

+1,5%



Caffetteria

+1,0%



Snack

+1,5%



Gelateria e pasticceria

+1,6%



Ristoranti

+1,0%



Pizzerie

+1,2%



Gastronomie

+0,6%



Fast food

+1,6%



Self service

+0,8%



FEDERAZIONE
ITALIANA
PUBBLICI
ESERCIZI



CONFCOMMERCIO
IMPRESE PER L'ITALIA



@fipeconf



Centro Studi

La dinamica dei prezzi nei Pubblici Esercizi - Maggio 2016

Ristorazione commerciale: +1,0% su maggio 2015

A maggio 2016 la dinamica dei prezzi della ristorazione commerciale (bar, ristoranti, pizzerie) risulta in controtendenza rispetto al trend dell'inflazione generale facendo segnare una variazione nulla rispetto al mese precedente e dell'1,0% rispetto allo stesso mese di un anno fa (a livello generale il tendenziale è stato pari a -0,3%). Per la ristorazione collettiva l'incremento tendenziale è, invece, del 2,4%.

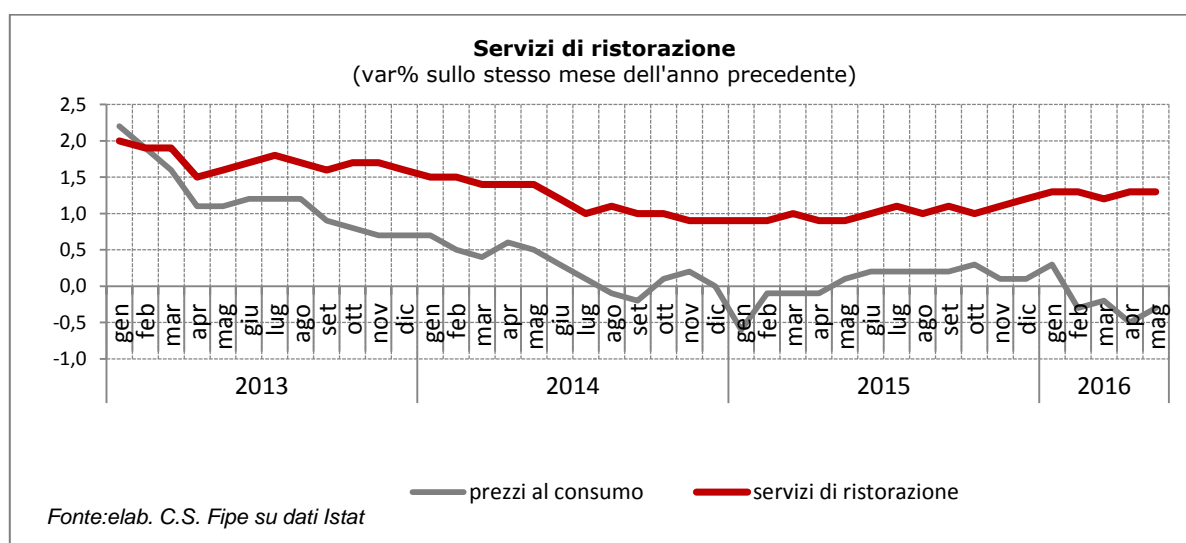
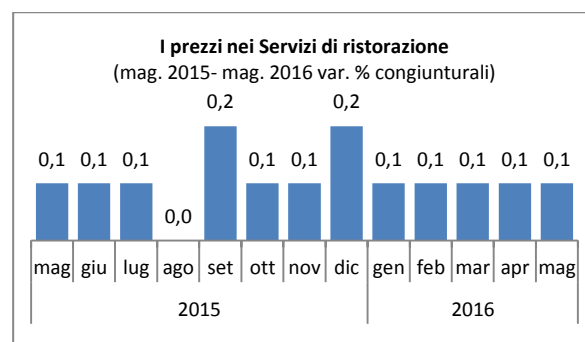
L'inflazione acquisita dell'intero settore per l'anno in corso è del +1,1%.

La caffetteria al bar ed il pasto al ristorante tradizionale mantengono un profilo inflazionistico moderato (+1,0% per entrambi).

Prezzi al consumo per l'intera collettività

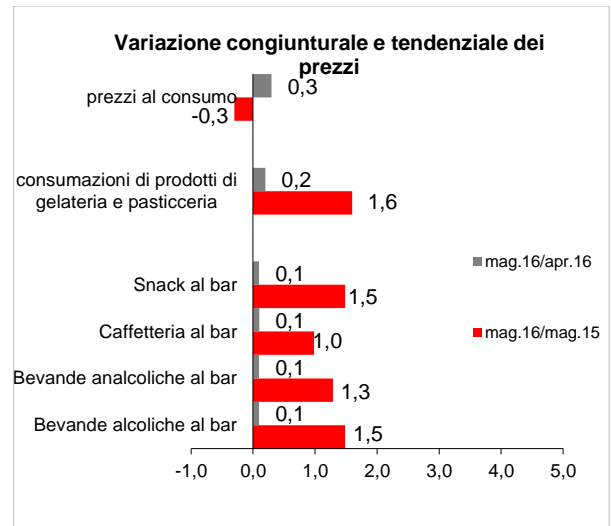
(variazioni %)

	mag. 16 mag. 15	mag. 16 apr. 16	Inflazione acquisita
Ristorazione commerciale	1,0	0,0	0,9
Ristorazione collettiva	2,4	0,0	2,5
Totale ristorazione	1,3	0,1	1,1



Bar

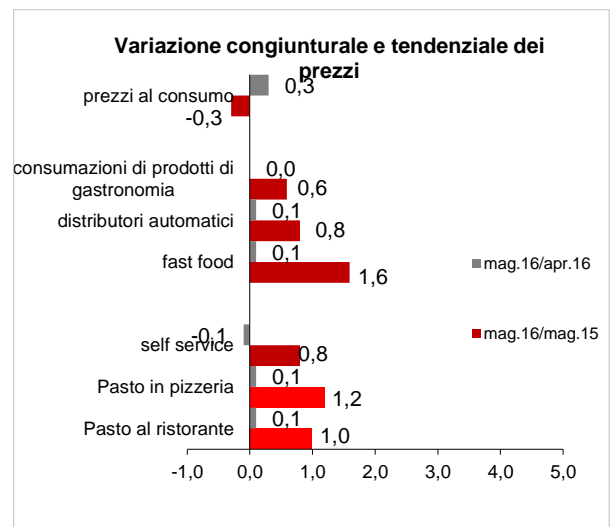
Prosegue la moderazione dei listini della caffetteria con una variazione tendenziale pari all'1%. Più vivace, al contrario, la dinamica dei prezzi dei prodotti di gelateria e pasticceria (+1,6%) per effetto della componente stagionale, gli snack e le bevande alcoliche (+1,5% per entrambi).



Ristoranti

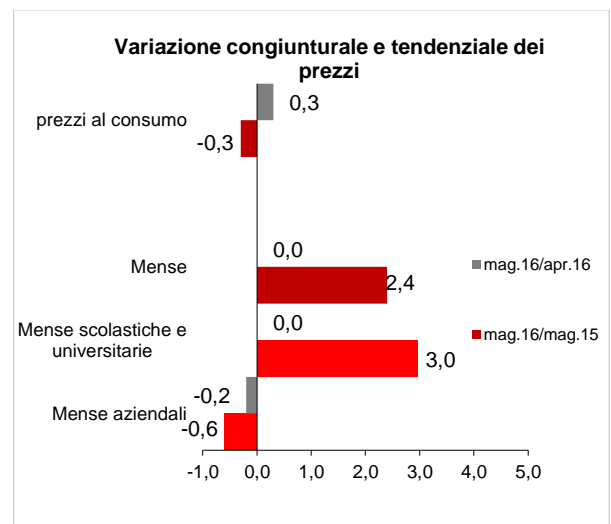
Nei ristoranti tradizionali gli aumenti sul 2015 si fermano all'1%. Leggermente più vivaci i prezzi delle pizzerie (+1,2%).

La ristorazione veloce registra incrementi dei listini più consistenti (+1,6%).



Mense

I prezzi delle mense¹ mostrano una variazione tendenziale consistente (+2,4% rispetto a maggio 2015) dovuta ai sensibili ritocchi dei prezzi delle mense scolastiche ed universitarie effettuati in corso d'anno (+3,0% rispetto ad un anno fa). Da segnalare la variazione negativa dei prezzi nelle mense aziendali.



¹ Quota a carico delle famiglie