

media
2015

La dinamica dei prezzi nei pubblici esercizi

variazioni percentuali anno 2015/ anno 2014

Ristorazione commerciale

(Bar, ristoranti, pizzerie e simili)

+1,1%



Birra

+1,2%



Bevande
analcoliche **+1,0%**


Aperitivo

+1,3%



Caffetteria

+1,1%



Snack

+1,4%



Gelato
artigianale **+2,1%**



Gelato
confezionato **+2,3%**



Cornetteria e
pasticceria

+1,2%

Ristoranti

+0,9%



Pizzerie

+0,8%



Gastronomie



+0,7%

Fast food



+1,4%



FEDERAZIONE
ITALIANA
PUBBLICI
ESERCIZI



CONFCOMMERCIO
IMPRESE PER L'ITALIA



@fipeconf



Centro Studi

NOTA INFORMATIVA CENTRO STUDI

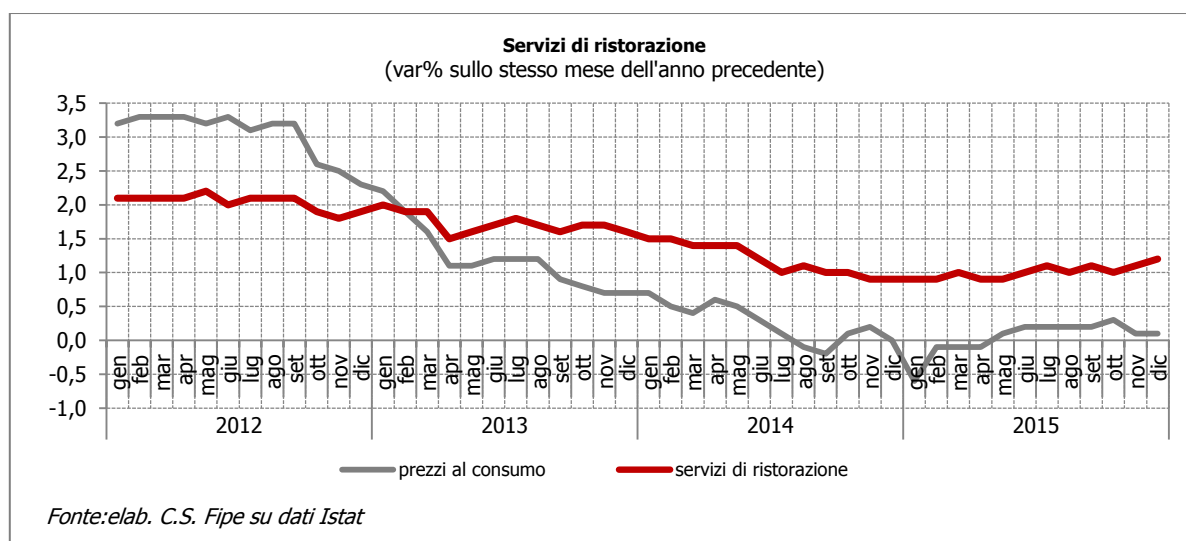
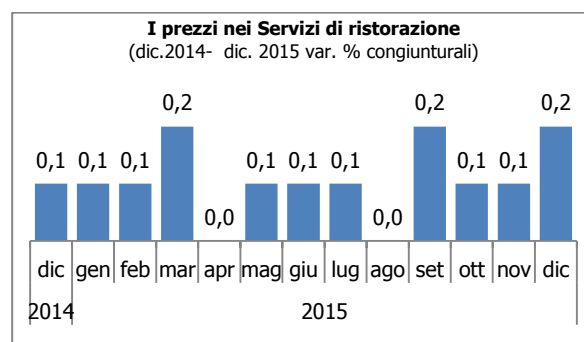
La dinamica dei prezzi nei Pubblici Esercizi - Dicembre 2015

+1,2 % su dicembre 2014

A dicembre 2015 i prezzi dei servizi di ristorazione commerciale (bar, ristoranti, pizzerie, ecc.) fanno registrare una variazione dello 0,1% rispetto al mese precedente e dell'1,1% rispetto allo stesso mese di un anno fa. L'inflazione media per l'anno 2015 si attesta sull'1,1%. A livello generale i prezzi al consumo aumentano in media dello 0,1%. La caffetteria continua a tenere un profilo inflazionistico assai contenuto e ristoranti e pizzerie registrano aumenti sotto l'1%. Per la ristorazione collettiva l'anno si chiude con un incremento medio dello 0,4%.

Prezzi al consumo per l'intera collettività (variazioni %)

	dic. 15 dic. 14	dic. 15 nov. 15	2015 2014
Ristorazione commerciale	1,1	0,1	1,1
Ristorazione collettiva	1,8	0,3	0,4
Totale ristorazione	1,2	0,2	1,0



Bar

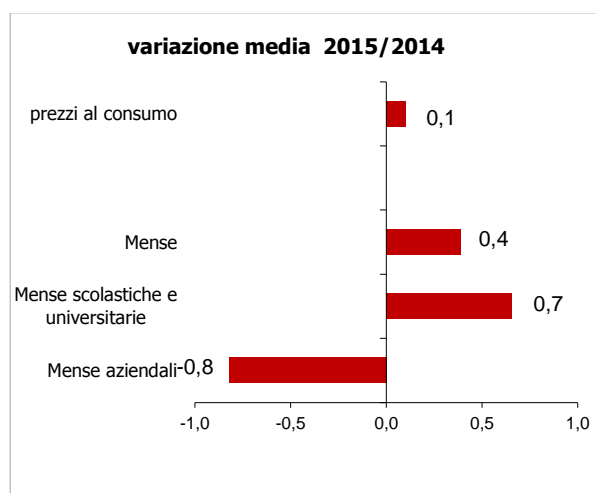
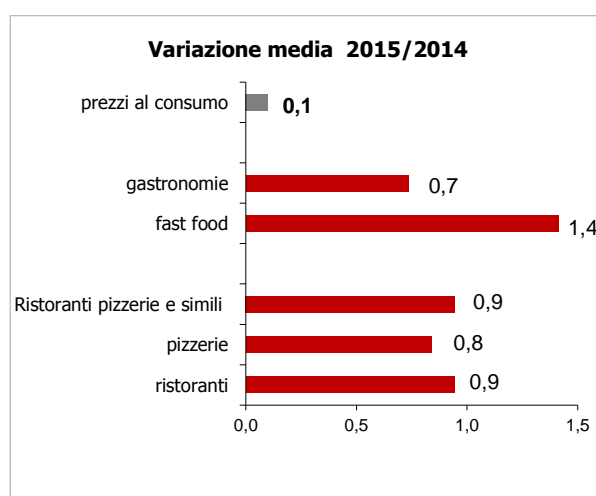
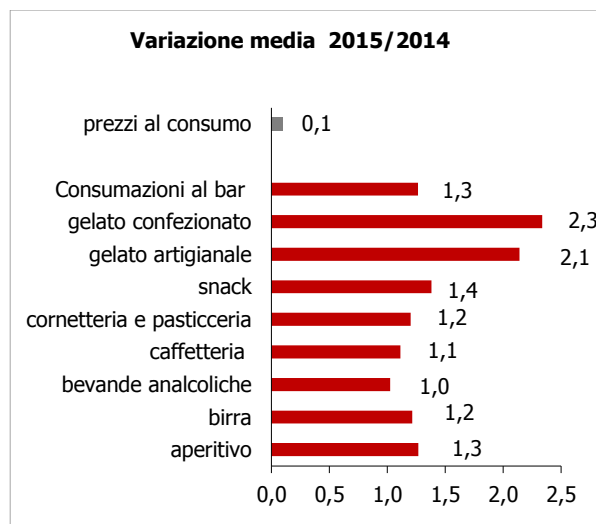
La variazione tendenziale dei prezzi si attesta a +1,3%. I listini più vivaci sono quelli relativi ai gelati industriali (+2,3%) mentre la caffetteria continua a tenere un profilo inflazionistico assai contenuto (1,1%).

Ristoranti

Nei ristoranti tradizionali e nelle pizzerie gli aumenti sul 2014 si fermano al di sotto dell'1%. Leggermente più vivaci i prezzi della ristorazione veloce (+1,4% sul 2014).

Mense

I prezzi delle mense¹ registrano una variazione dello 0,4% rispetto alla media dell'anno 2014.



¹ Quota a carico delle famiglie