

Ottobre 2014

## LA DINAMICA DEI PREZZI DEI BENI E SERVIZI TURISTICI

Ad ottobre 2014 prosegue la decelerazione dei prezzi dei beni e servizi turistici (-0,6%, rispetto ad ottobre dell'anno precedente), a fronte di una variazione dei prezzi al consumo dello 0,1%.

A tenere bassa l'inflazione sono stati soprattutto i trasporti (-1,7%) e gli alloggi (-0,9%).

Nel capitolo dei trasporti la contrazione più sostenuta riguarda, nei beni, il gasolio (-3,5%) e nei servizi il trasporto aereo (-3,4%). Al contrario incrementi consistenti si rilevano nei pedaggi e parchimetri con +3,6%, che tuttavia rallentano rispetto alla variazione registrata nel mese precedente.

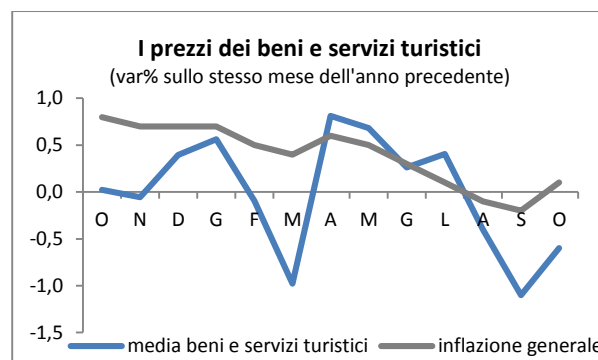
I servizi ricreativi e culturali segnano un -0,5%, calando di tre decimi di punto rispetto a quanto rilevato a settembre. Musei e gallerie d'arte mantengono una certa vivacità inflazionistica registrando +2,9 e +1,9% rispettivamente.

Incrementi positivi si registrano per i ristoranti e bar con +1% la cui variazione resta in linea con il tendenziale rilevato a settembre. All'interno dei gruppi spiccano le variazioni dei prodotti di gelateria (+2,2%) e dei fast food (+1,6%).

### I Prezzi dei beni e servizi turistici

(ottobre 2014 - variazioni % tendenziali)

	Ott. 14
	Ott. 13
Beni e servizi turistici	-0,6
<b>Inflazione generale</b>	<b>0,1</b>



### I Prezzi dei beni e servizi turistici

(Ottobre 2014 - variazioni %)

	Ott. 14
	Ott. 13
Trasporti	-1,7
Servizi ricreativi e culturali	-0,5
Ristoranti Bar e simili	1,0
Servizi di alloggio	-0,9
<b>Media dei servizi turistici</b>	<b>-0,6</b>

## Pubblici esercizi e alloggi

### Bar

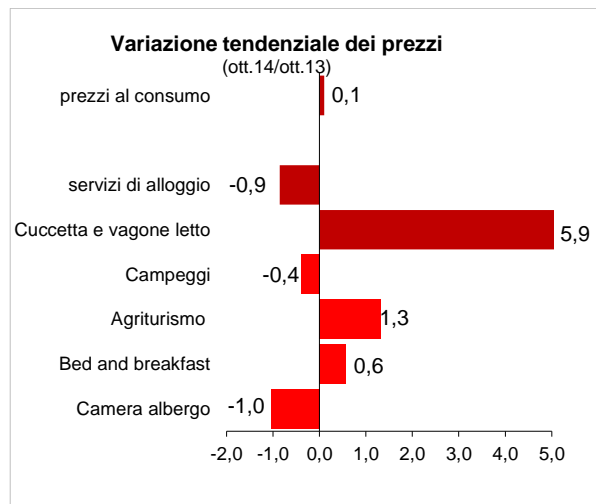
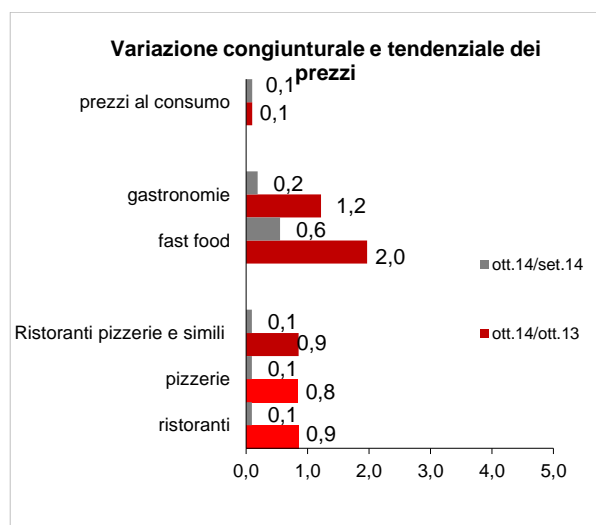
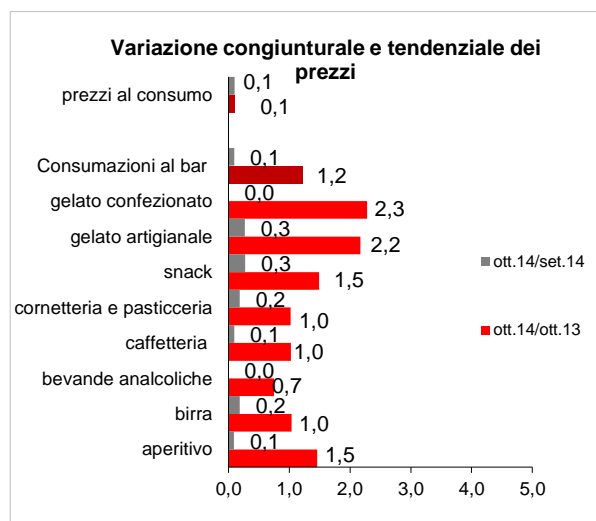
Al bar la variazione tendenziale del prezzo della caffetteria sale a +1%, restando comunque al di sotto della media di canale (1,2%). All'opposto gelato confezionato e artigianale, fanno registrare incrementi più consistenti.

### Ristoranti

La variazione tendenziale del prezzo della ristorazione tradizionale resta al disotto dell'1%. Fast food e gastronomie presentano una dinamica inflazionistica più vivace su base annua, rispettivamente con +2% e +1,2%.

### Alloggi

I servizi di alloggio registrano un -0,9% rispetto allo stesso periodo del 2013, era -3% il tendenziale del mese precedente. Una certa vivacità è rilevata per le cuccette (+5,9%) e agriturismo (+1,3%).



## Nota metodologica

La variazione dei beni e servizi turistici è stata calcolata come media ponderata di alcune voci del paniere dei prezzi al consumo, successivamente aggregate in quattro gruppi (trasporti, servizi ricreativi e culturali, ristoranti bar e simili, servizi di alloggio).

Di seguito la tabella che elenca le voci che sono entrate a far parte dell'aggregato *beni e servizi turistici*.

gasolio per mezzi di trasporto
benzina
pedaggi e parchimetri
trasporto ferroviario passeggeri
trasporto urbano e suburbano passeggeri su autobus
trasporto extraurbano passeggeri su autobus
trasporto passeggeri su taxi
trasporto aereo passeggeri
trasporto marittimo e per vie d'acqua interne
<b>Trasporti</b>
parchi di divertimento
stabilimento balneare
cinema
teatri e teatri lirici
musei, gallerie d'arte ed esposizioni
parchi nazionali, giardini zoologici e giardini botanici
<b>Servizi ricreativi e culturali</b>
pasto al ristorante
pranzo con piatto unico
pasto in pizzeria
fast food
consumazioni di prodotti di gastronomia
bevande alcoliche al bar
bevande analcoliche al bar
caffetteria al bar
prodotti di conetteria e pasticceria al bar
snack al bar
consumazioni di prodotti di gelateria
<b>Ristoranti bar e simili</b>
alberghi e motel
pensioni e simili
villaggi vacanze, campeggi, ostelli della gioventù e simili
servizi di alloggio in altre strutture
<b>Servizi di alloggio</b>
<b>media servizi turistici</b>