

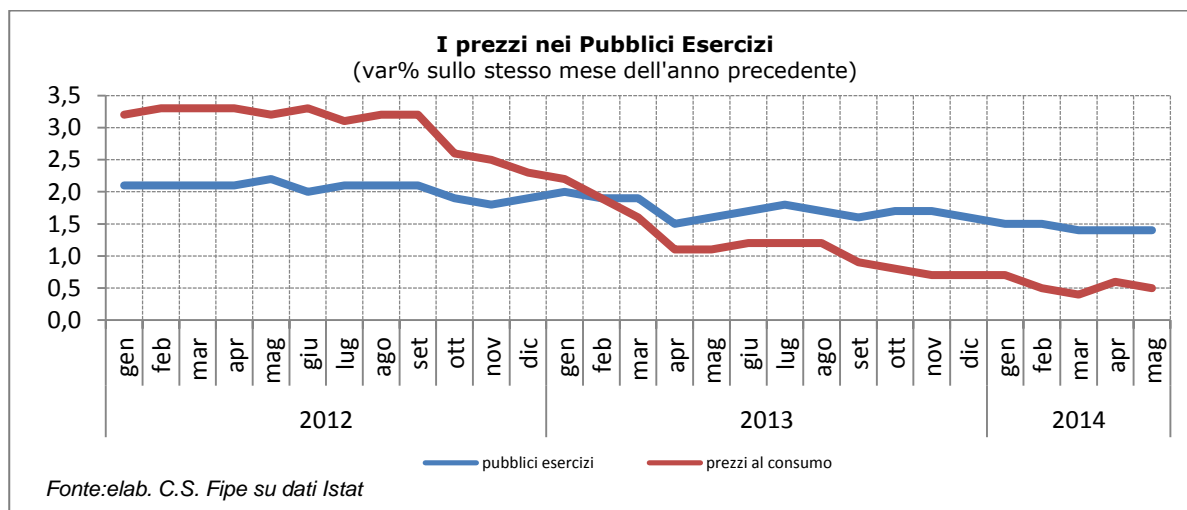
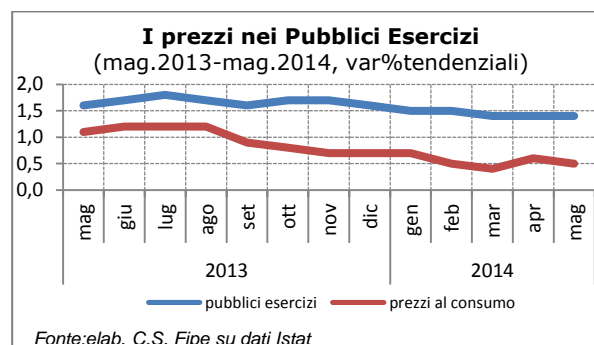
## Maggio 2014

### LA DINAMICA DEI PREZZI NEI PUBBLICI ESERCIZI

A maggio 2014 la variazione dei prezzi nei pubblici esercizi è stata dell'1,4% sullo stesso mese dell'anno precedente e dello 0,1% sul mese di aprile. L'inflazione acquisita per l'anno in corso è pari all'1,2%. Con una variazione dei prezzi al consumo in flessione si è leggermente divaricata la forbice tra le due dinamiche inflazionistiche.

#### Prezzi al consumo per l'intera collettività (maggio 2014 - variazioni %)

	mag. 14 mag. 13	mag. 14 apr. 14	Inflazione acquisita
Ristorazione commerciale	1,4	0,2	1,1
Ristorazione collettiva	1,0	0,0	0,9
<b>Totale ristorazione</b>	<b>1,4</b>	<b>0,1</b>	<b>1,2</b>



### Il canale bar

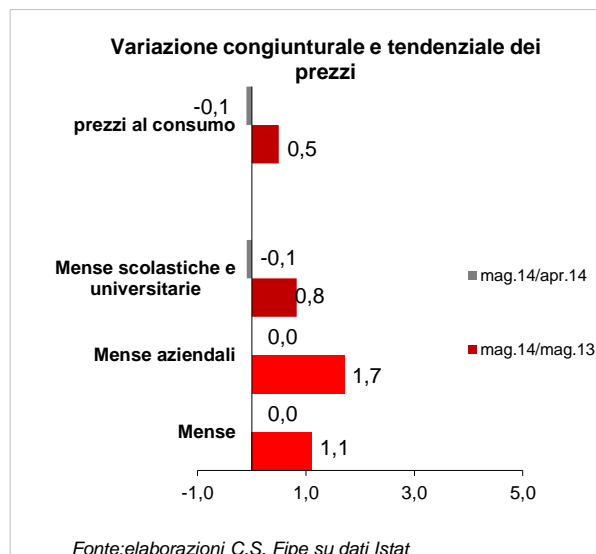
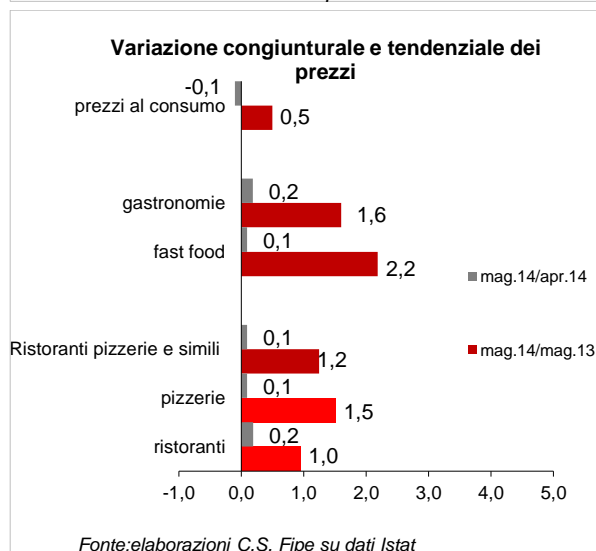
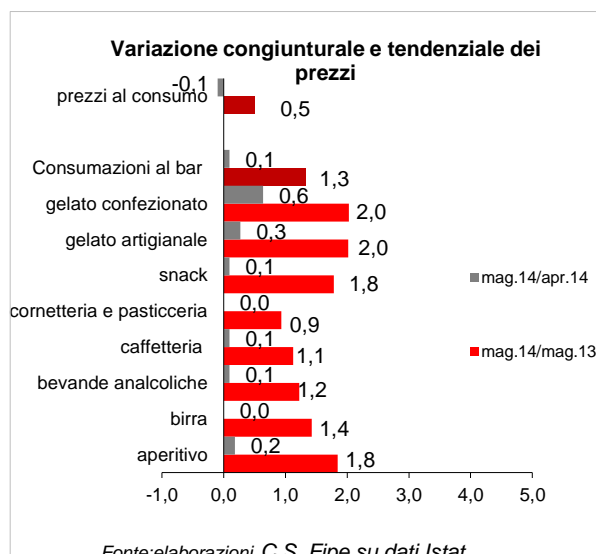
Al bar la variazione tendenziale del prezzo della caffetteria si è fermata all'1,1%, al di sotto della media di canale (1,3%). All'opposto gelato artigianale (soprattutto per gli effetti della stagionalità), snack e aperitivi fanno registrare incrementi più consistenti.

### Il canale ristorazione

La ristorazione tradizionale ha ritoccato i listini dello 0,2% su base mensile portando la variazione tendenziale all'1%. Più contenuti gli aumenti congiunturali in pizzerie e fast food che, tuttavia, presentano una dinamica inflazionistica più vivace su base annua, rispettivamente con +1,5% e +2,2%.

### Il canale mensa

A maggio i listini delle mense<sup>1</sup> sono rimasti fermi. La variazione tendenziale è stata dell'1,1% sostenuta principalmente dalla dinamica dei prezzi delle mense aziendali che fanno registrare un incremento dell'1,7% sull'anno precedente.



<sup>1</sup> Quota a carico delle famiglie