



Ristorazione

Osservatorio

## INDAGINE CONGIUNTURALE SULLA RISTORAZIONE COMMERCIALE IV trimestre 2009

### Il quadro congiunturale peggiora

Resta negativo il quadro congiunturale del quarto trimestre 2009. Il 64,3% dei ristoratori indica una flessione del fatturato per l'intero comparto e il 57% per la propria azienda, vale a dire che le festività natalizie non sono bastate a risollevarne il *morale* del settore. Il saldo grezzo delle risposte sulla dinamica del fatturato resta sui livelli del trimestre precedente e conferma le aspettative della precedente rilevazione. In termini tendenziali, tuttavia, si registra un miglioramento: il saldo guadagna circa quindici punti (-50 IV trim. 2009 vs. -65,5 IV trim. 2008).

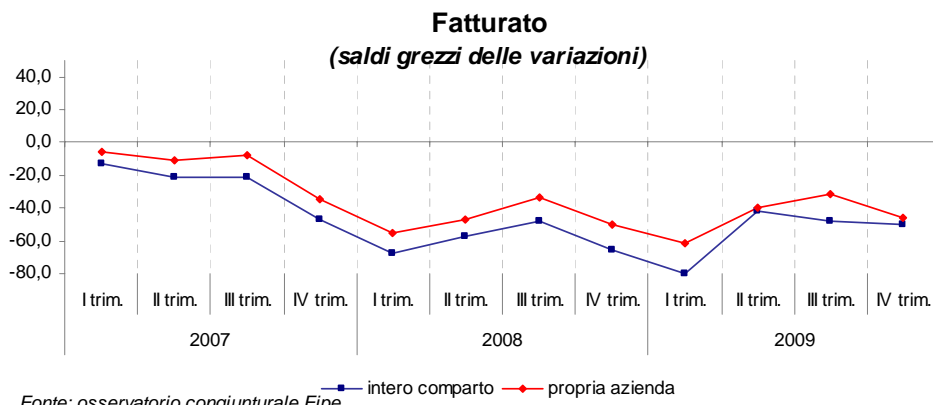
La valutazione sulle performance delle singole aziende è in linea con quella sull'intero settore. Il saldo si attesta a -46,4 (era -32 nel III trimestre 2009 e -50 nel IV trimestre 2008).

#### ANDAMENTO DEL FATTURATO (% di risposte)

	Crescita	Stabilità	Flessione	Saldo* (IV trim. 09)	Saldo* (IV trim. 08)
Intero comparto	14,3	21,4	64,3	-50,0	-65,5
Propria azienda	10,7	32,1	57,1	-46,4	-50,0

(\*) I valori sono costruiti come differenza tra la percentuale di coloro che hanno fornito valutazioni positive e la percentuale di chi ha espresso giudizi negativi.

Fonte: osservatorio congiunturale Fipe



Ufficio Studi



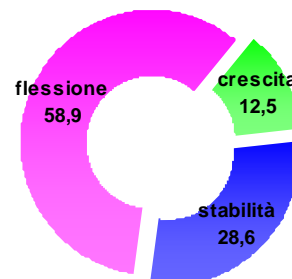
## I volumi

### ***I flussi di clientela rimangono stabili***

Le valutazioni sui flussi di clientela, misurati in numero di coperti, sono perfettamente coerenti con quelle sul fatturato.

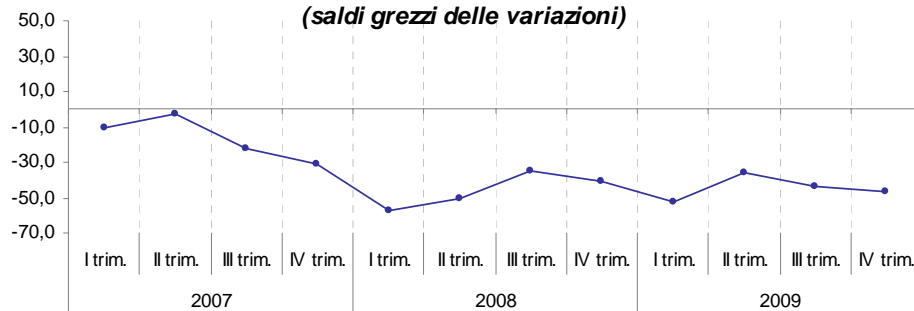
Il 58,9% degli intervistati registra una flessione rispetto allo scorso trimestre, solo uno su dieci ha visto incrementare il proprio flusso di clientela e il restante 28,6% non rileva significative variazioni. Il saldo grezzo delle risposte pari a -46,4 resta, dunque, sui livelli del trimestre precedente (-43,8) e su quelli dello stesso periodo di un anno fa (-41,1).

### **Andamento del numero dei coperti (IV trim. 2009 su III trim. 2009)**



Fonte: osservatorio congiunturale Fipe

### **Il numero di coperti (saldi grezzi delle variazioni)**



Fonte: osservatorio congiunturale Fipe

## Costi e prezzi

### ***Le politiche dei prezzi restano moderate***

Non si registrano, rispetto al trimestre precedente, particolari scossoni sia per i prezzi di approvvigionamento che per quelli di vendita. Il saldo relativo alle valutazioni sul trend del costo delle materie prime sale soltanto di 5,1 punti (+41,8 contro +36,7 del III trimestre), mentre quello sui prezzi di vendita scende di oltre sei punti (-12,5 contro -6,0) ad indicare un contesto inflazionistico moderato oltre che immutato. Anche sul piano tendenziale non si registrano significative variazioni a conferma che di questi tempi l'inflazione non è un problema.

### **I PREZZI (% di risposte)**

	Crescita	Stabilità	Flessione	Saldo* (IV trim. 09)	Saldo* (III trim. 09)
Acquisto materie prime	49,1	43,6	7,3	41,8	36,7
Vendita	5,4	76,8	17,9	-12,5	-6,0

(\* ) I valori sono costruiti come differenza tra la percentuale di coloro che hanno fornito valutazioni positive e la percentuale di chi ha espresso giudizi negativi.

Fonte: osservatorio congiunturale Fipe

Ufficio Studi

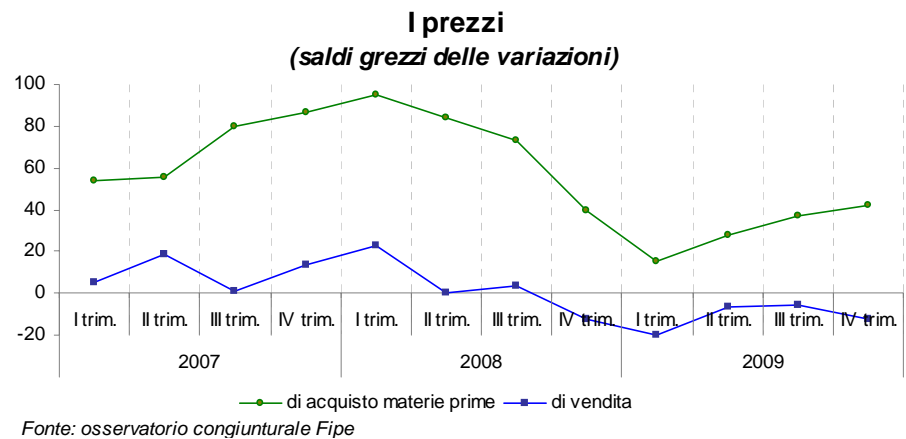
**Occupazione**

**L'occupazione tiene** Non cambia in modo significativo il quadro congiunturale dell'occupazione. Sette ristoratori su dieci dichiarano di aver mantenuto invariati i livelli occupazionali in questo quarto trimestre dell'anno. In termini tendenziali, ossia rispetto al IV trimestre del 2008, il saldo sembra dare conto di un leggero peggioramento del clima occupazionale (-29,1 vs. -22,4)

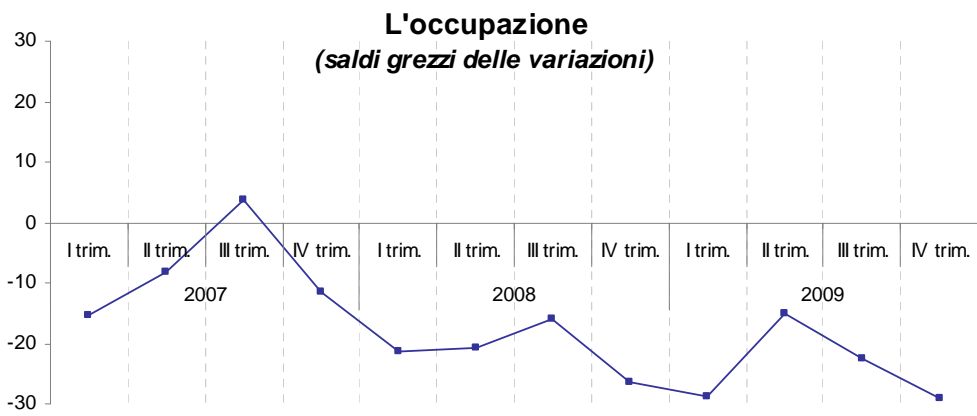
**Andamento degli addetti (IV trim. 2009 su III trim. 2009)**



Fonte: osservatorio congiunturale Fipe



Fonte: osservatorio congiunturale Fipe



Fonte: osservatorio congiunturale Fipe

**Aspettative  
per il  
I trim.'10**

*..la ristorazione  
resta a guardare*

I primi mesi del 2010 non suscitano entusiasmo tra le imprese della ristorazione. Il saldo sulle performance economiche, come quello sull'occupazione, restano sui livelli dell'ultimo trimestre dell'anno. Aspettative poco ottimistiche che continueranno ad avere effetti di moderazione sui prezzi.

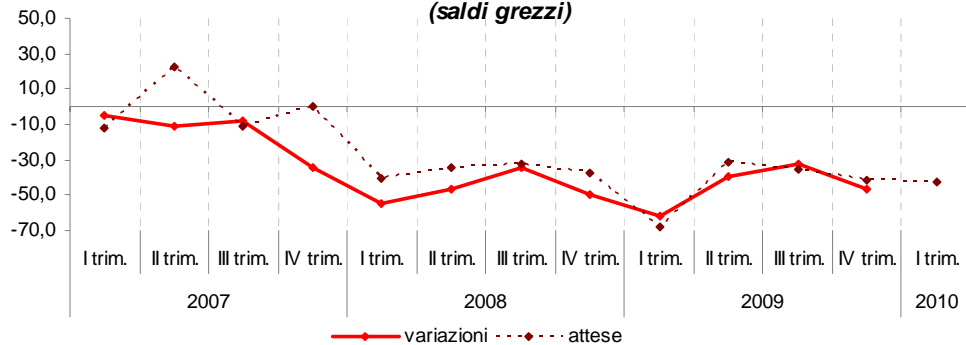
**IL FATTURATO (% di risposte)**

	<i>Saldo*</i> <i>(IV trim. 09)</i>	<i>Saldo*</i> <i>(I trim. 10)</i>
Propria azienda	-46,4	-42,9

(\* ) I valori sono costruiti come differenza tra la percentuale di coloro che hanno fornito valutazioni positive e la percentuale di chi ha espresso giudizi negativi.

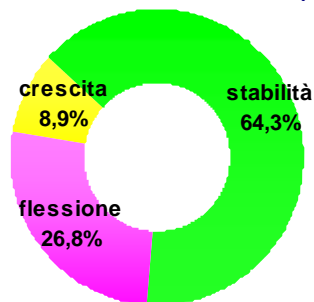
Fonte: osservatorio congiunturale Fipe

**Fatturato nella propria azienda  
(saldi grezzi)**



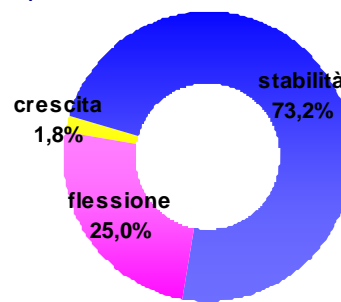
Fonte: osservatorio congiunturale Fipe

**Trend dei prezzi di vendita  
(I trim. 2010 su IV trim. 2009)**



Fonte: osservatorio congiunturale Fipe

**Trend dell'occupazione nella Sua azienda  
(I trim. 2010 su IV trim. 2009)**



Fonte: osservatorio congiunturale Fipe

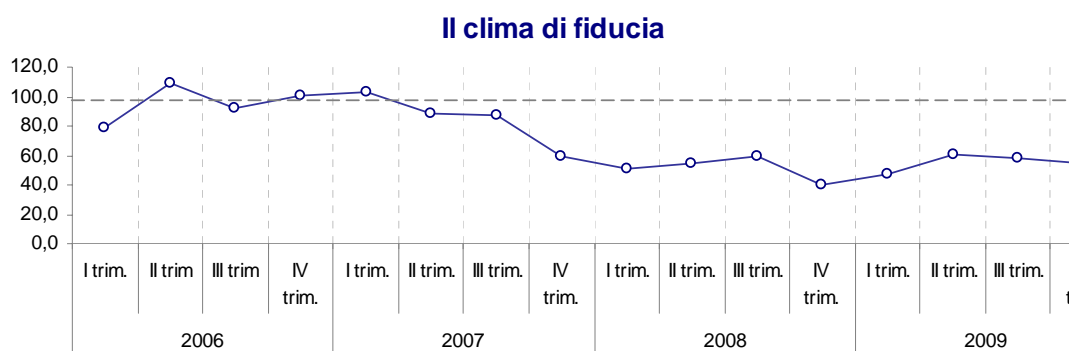
## Il clima di fiducia

Nel IV trimestre 2009 il **clima di fiducia** registra un lieve peggioramento in termini congiunturali attestandosi a +54,3 (era +58,3 nel III trim.).

Periodo di riferimento	Variabili	Saldo **
<b>CONSUNTIVO</b>		
IV Trimestre 2009 su III Trimestre 2009	Fatturato (*)	-46,4
	Numero di coperti	-46,4
	Prezzi delle materie prime	+41,8
	Prezzi al consumo	-12,5
<b>ASPETTATIVE</b>		
I Trimestre 2010 su IV Trimestre 2009	Fatturato (*)	-42,9
	Prezzi al consumo	-17,9
	Occupazione	-23,2

(\*) valutazione sulle aziende

(\*\*) I valori sono costruiti come differenza tra la percentuale di coloro che hanno fornito valutazioni positive e la percentuale di chi ha espresso giudizi negativi.



Fonte: osservatorio congiunturale Fipe

## Anno 2009

Il 2009 è stato un anno sottotono per la ristorazione italiana. I segnali di recupero rilevati nella prima parte dell'anno si sono via via attenuati.

Oltre il 50% delle imprese ha indicato una flessione del fatturato rispetto al 2008 e quattro imprese su dieci hanno dichiarato un ridimensionamento dell'occupazione. Segnali positivi sui prezzi con la maggioranza delle imprese che ha dichiarato di averli mantenuti sui livelli dello scorso anno.

### Il trend della ristorazione nel 2009

Periodo di riferimento		Crescita	Stabilità	Flessione	Saldo*
2009/2008	fatturato	3,8	42,3	53,8	-50,0
	prezzi di vendita	12,7	67,3	20,0	-7,3
	addetti	9,3	50,0	40,7	-31,5

(\*) I valori sono costruiti come differenza tra la percentuale di coloro che hanno fornito valutazioni positive e la percentuale di chi ha espresso giudizi negativi.

Fonte: osservatorio congiunturale Fipe

Ufficio Studi

