

INDAGINE CONGIUNTURALE
SULLA
RISTORAZIONE COLLETTIVA

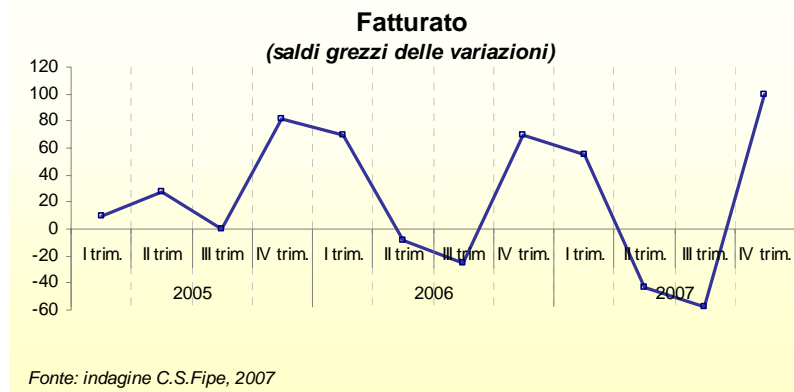
IV TRIMESTRE 2007

IL QUARTO TRIMESTRE 2007

Il fatturato

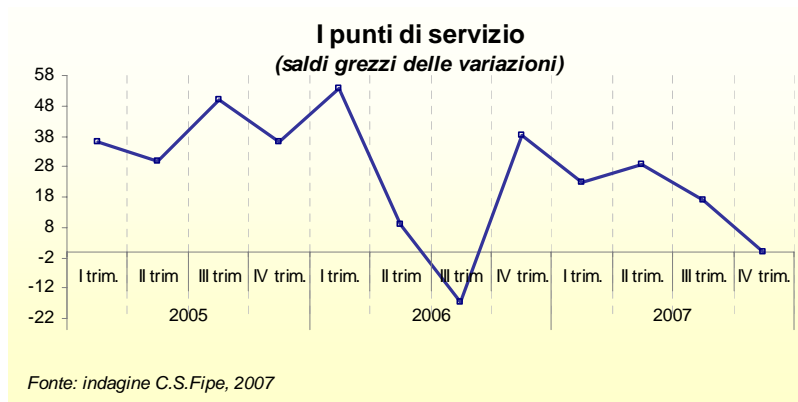
Migliora la congiuntura nel IV trimestre a conferma delle aspettative delle imprese annunciate nel trimestre precedente.

Il saldo grezzo delle variazioni è salito infatti da -57,1 del III trimestre a 100 del IV trimestre. Inoltre, anche il confronto con lo stesso periodo dell'anno precedente indica un miglioramento. Il saldo grezzo del fatturato, infatti, da +69,2 del IV trimestre del 2006, è salito, un anno dopo, a +100.



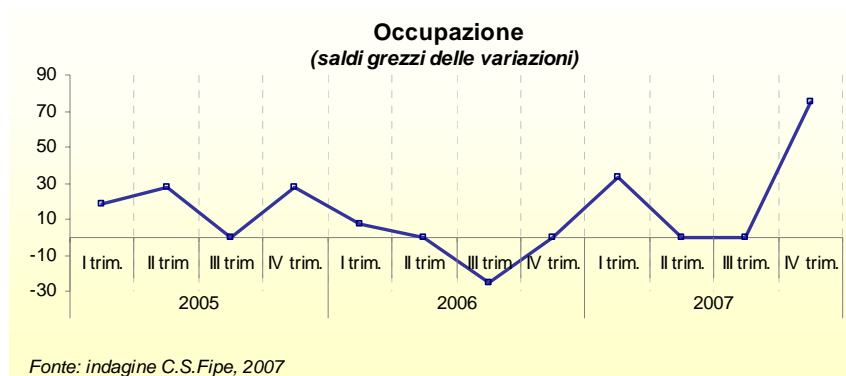
I punti di servizio

Le valutazioni sul trend dei punti di servizio non coincidono con quelle sul fatturato. Il saldo grezzo è nullo rispetto al trimestre precedente, ovvero gli intervistati si dividono equamente tra chi dichiara di aver incrementato i punti di servizio e chi dichiara di averli ridotti, a fronte di un +38,5 di un anno fa. Ne deriva che le valutazioni sul trend dei punti di servizio danno conto di una performance meno brillante in termini di sviluppo di nuove attività.



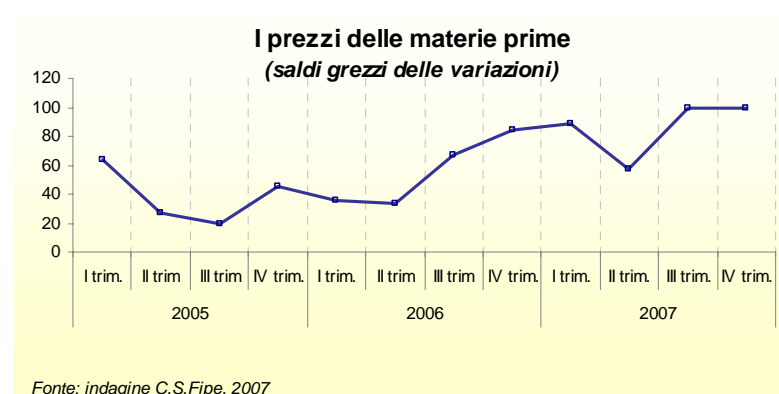
L'occupazione

Il saldo grezzo migliora di 75 punti rispetto ad un anno fa.



I costi delle materie prime

Il saldo si mantiene stabile a quota 100, ovvero tutti gli intervistati registrano anche in questo trimestre un incremento dei prezzi delle materie prime.

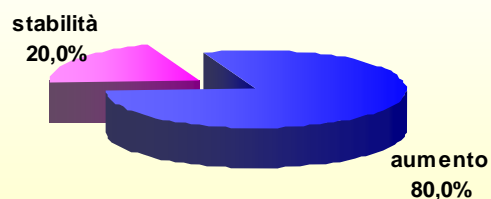


IL PRIMO TRIMESTRE 2008 (aspettative)

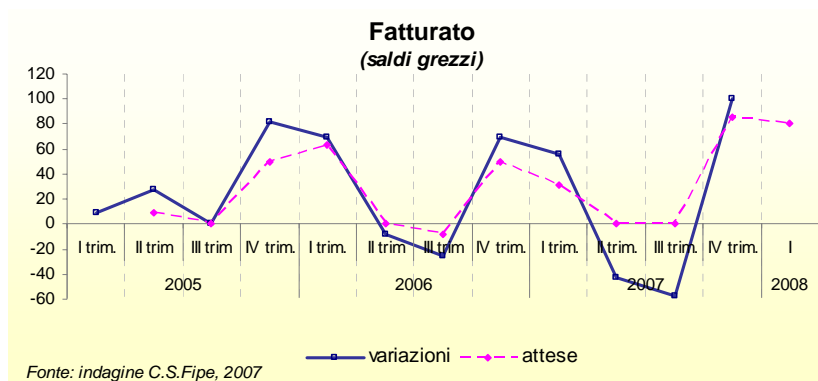
Il saldo grezzo delle valutazioni sull'andamento del fatturato atteso nel primo trimestre dell'anno resta positivo (+80).

Otto aziende su dieci dichiarano aspettative di crescita per il I trimestre del 2008.

**Totale mercato - Le aspettative di fatturato
(trimestre gen. - mar. 2008)**



Fonte: indagine C.S.Fipe, 2007



Le previsioni sull'occupazione segnano un saldo positivo (+25), più contenuto rispetto al trimestre precedente quando, come abbiamo visto, il saldo si era attestato a +75.

**La tendenza dell'occupazione sarà:
(trimestre gen. - mar. 2008)**

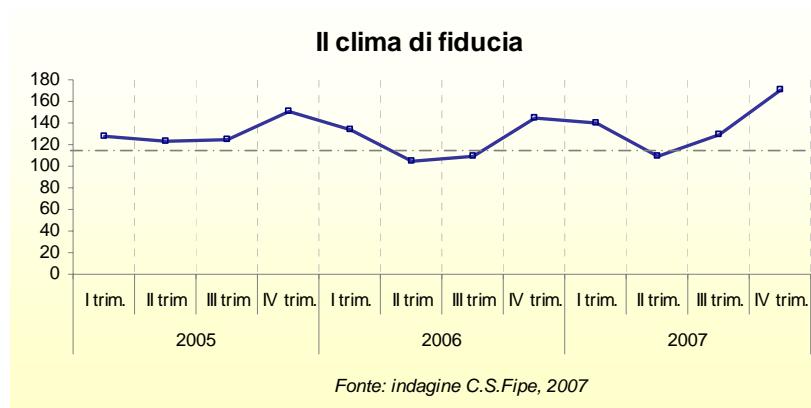


Fonte: indagine C.S.Fipe, 2007

IL QUADRO DI SINTESI

PERIODO DI RIFERIMENTO	Voci	Saldo
IV Trimestre 2007 su III Trimestre 2007	Andamento del fatturato	+100
	Punti di servizio	0,0
	Addetti	+75
	Costo delle materie prime	+100
I Trimestre 2008 su IV Trimestre 2007	Andamento di fatturato	+80
	Addetti	+25

Nel quarto trimestre 2007 il clima di fiducia delle imprese della ristorazione collettiva resta positivo. Il saldo guadagna 42 punti in termini congiunturali (171 vs. 129) e 26 in termini tendenziali (171 vs. 145).

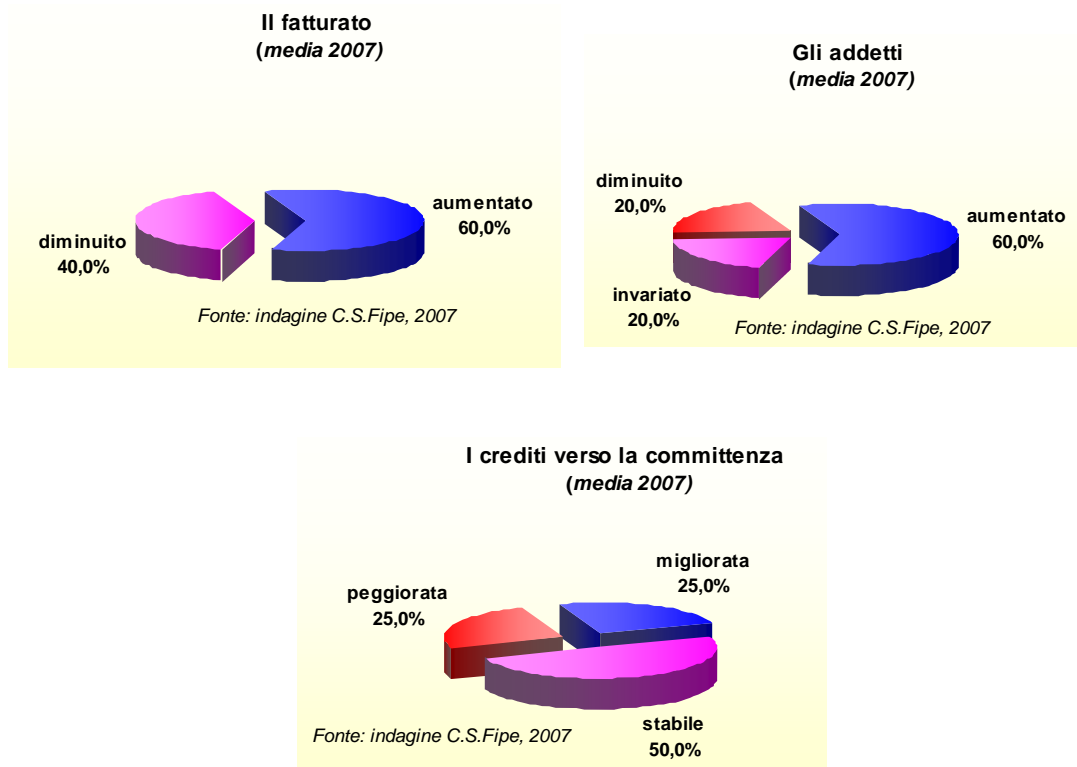


CONSUNTIVO 2007

Il bilancio 2007 è sostanzialmente positivo.

I saldi relativi a fatturato e occupazione sono positivi (rispettivamente +20 e +40), mentre il saldo per i crediti verso la committenza è nullo a testimonianza di una situazione che, sotto questo profilo, non evolve positivamente.

In termini quantitativi l'incremento medio dei ricavi viene indicato, a prezzi correnti, a +10,4%, mentre l'incremento dell'occupazione viene valutato nel +4,7%.



NOTA METODOLOGICA

Il campione è composto da imprese operanti nel settore stratificate secondo il numero di addetti e il numero di punti di servizio, in rappresentanza di 3.179 punti di servizio e di 22.000 addetti (circa il 50% dell'occupazione totale).

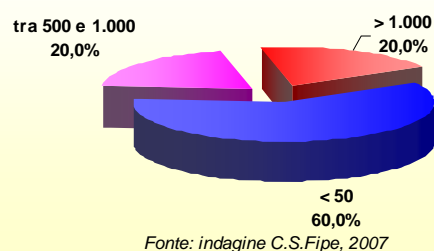
La tecnica di rilevazione è la somministrazione di un questionario articolato in cinque blocchi di domande:

- *dati strutturali (addetti e punti di servizio);*
- *fatturato;*
- *occupazione;*
- *costi delle materie prime;*
- *aspettative di breve termine.*

I risultati vengono espressi come frequenze percentuali relative alle singole modalità di risposta (positivo, stabile, negativo) e, in quelle di sintesi, come saldi tra risposte positive e risposte negative. I dati non vengono depurati dagli effetti stagionali.

Viene, inoltre, costruito un indice sintetico denominato "clima di fiducia" della ristorazione collettiva come media dei saldi di cui al punto precedente.

Distribuzione% delle imprese per numerosità dei punti di servizio al 31 dicembre 2007



Distribuzione% delle imprese per classe di addetti al 31 dicembre 2007

