

Le pillole di **FIPE**

Notizie, commenti, istruzioni ed altro

Direttore responsabile: Edi Sommariva



Numero 28-2009

DINAMICA DEI PREZZI NEI PUBBLICI ESERCIZI



Settembre 2009

Ufficio studi



A cura di L. Sbraga e G. Erba



I GRUPPI DI SPESA

A settembre la variazione congiunturale dei prezzi nei pubblici esercizi è stata dello 0,3% e quella tendenziale del 2,1%.

Il contributo assoluto all'inflazione generale (+0,2%) imputabile al comparto dei pubblici esercizi è stato dello 0,15.

La variazione congiunturale dei prezzi nei pubblici esercizi registrata a settembre è data dalla media dell'incremento dello 0,34% nel canale bar e dello 0,26% del canale ristorazione.

Sul piano tendenziale, ovvero confrontando settembre con lo stesso periodo dell'anno precedente, l'incremento medio è stato del 2,1% dovuto al +2,19% di ristoranti e pizzerie, al 2,15% dei bar e all' 1,6 del pasto in mensa.



I GRUPPI DI SPESA

Indici nazionali dei prezzi al consumo per l'intera collettività – settembre 2009 (variazioni % e contributi alle variazioni dell'indice generale)

Gruppi	set. 09 ago. 09	set. 09 set. 08	Tendenziale del mese precedente	Congiunturale dell'anno precedente	Contributo alla variazione su set. 08	Inflazione acquisita
Bar	0,3	2,1	2,2	0,4	0,691	2,3
Ristoranti	0,3	2,2	2,2	0,3	1,228	2,4
Mensa *	0,5	1,6	1,8	0,6	0,190	1,7
TOTALE PE	0,3	2,1	2,2	0,4	0,147	2,3
INTERA ECONOMIA	-0,2	0,2	0,1	-0,3		0,7

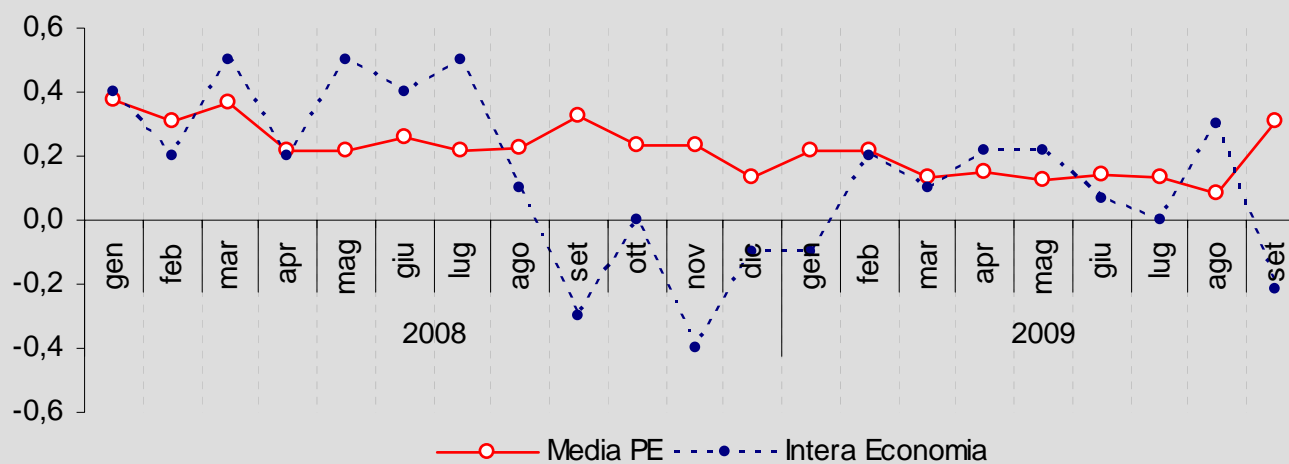
(*) quota a carico delle famiglie

Fonte: elaborazione C.S. Fipe su dati Istat



I GRUPPI DI SPESA

I prezzi nei Pubblici Esercizi
(var% sul mese precedente)

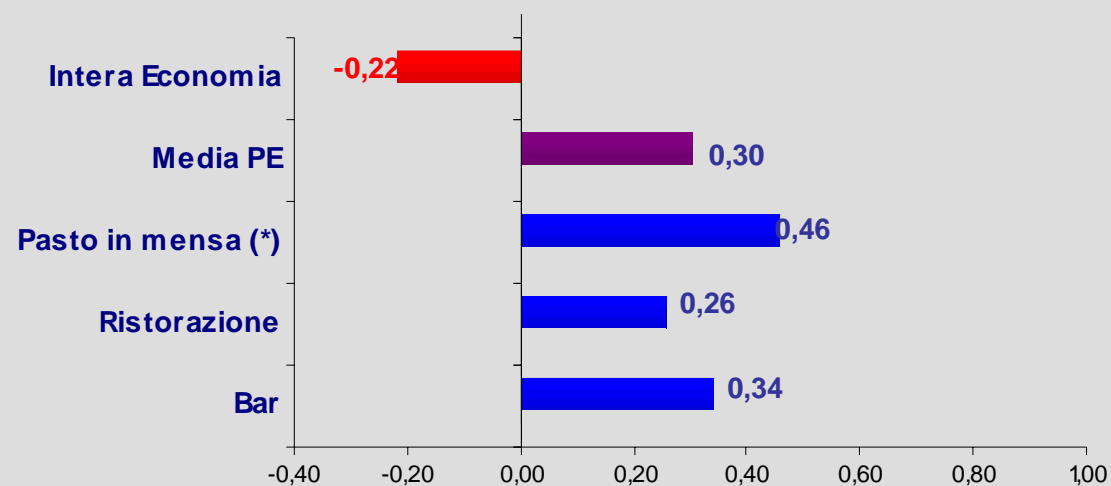


Fonte:elab. C.S. Fipe su dati Istat



I GRUPPI DI SPESA

Variatione congiunturale dei prezzi
(sett. 09/ago. 09)



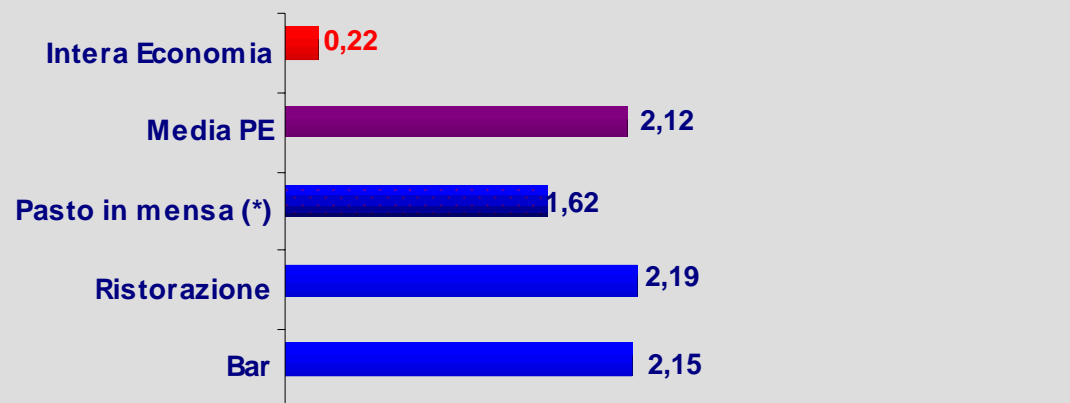
(*) quota a carico delle famiglie

Fonte:elaborazioni C.S. Fipe su dati Istat



I GRUPPI DI SPESA

Variazione tendenziale dei prezzi
(sett. 09/sett. 08)



(*) quota a carico delle famiglie

Fonte:elaborazioni C.S. Fipe su dati Istat



IL CANALE BAR

Il trend congiunturale mostra che a settembre i prezzi registrano una accelerazione dei prezzi rispetto al mese precedente (+0,3%).

Con riferimento ai prodotti, gli incrementi congiunturali più rilevanti hanno interessato il tè (+0,64%) e l'aperitivo (+0,54%). Il caffè espresso e il cappuccino registrano rispettivamente variazioni dello 0,37% e dello 0,22%.

Sul piano tendenziale vanno citati gli incrementi di tè (+3,33%) e aperitivo (+3,05%). Caffè espresso e cappuccino si attestano su valori più contenuti (1,87% per il primo e + 1,60% per il secondo).

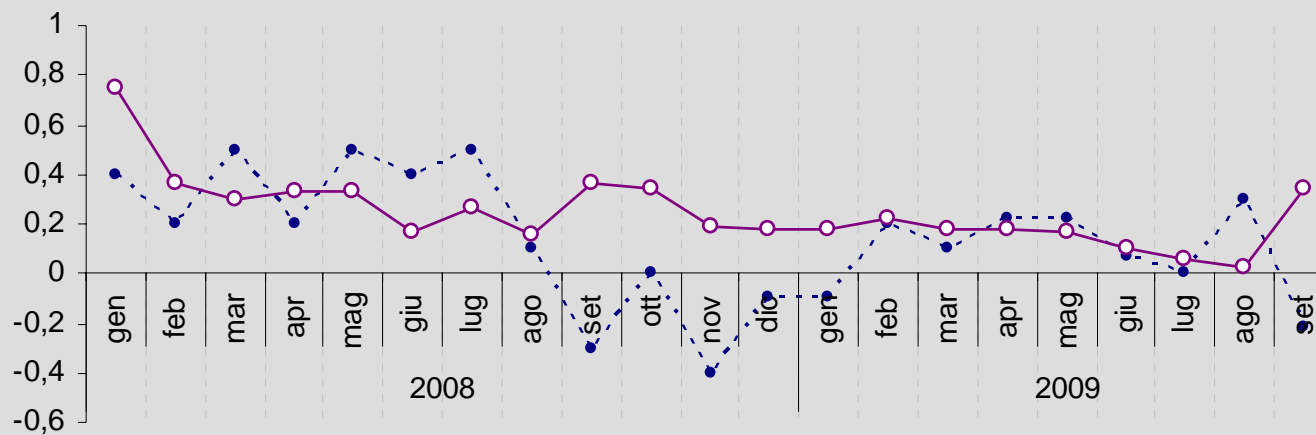
Confrontando i tassi tendenziali di agosto con quelli misurati nel mese precedente, si registrano rallentamenti tra questi prodotti: cappuccino (da +1,7% a +1,6%), toast (da +3,1% a +2,7%) e tramezzino (da +2,0% a +1,8%).

Dal punto di vista dei contributi, il canale bar ha pesato sull'inflazione di settore per lo 0,691 in valore assoluto, pari al 32,6%.



IL CANALE BAR

I prezzi nei bar
(var% sul mese precedente)

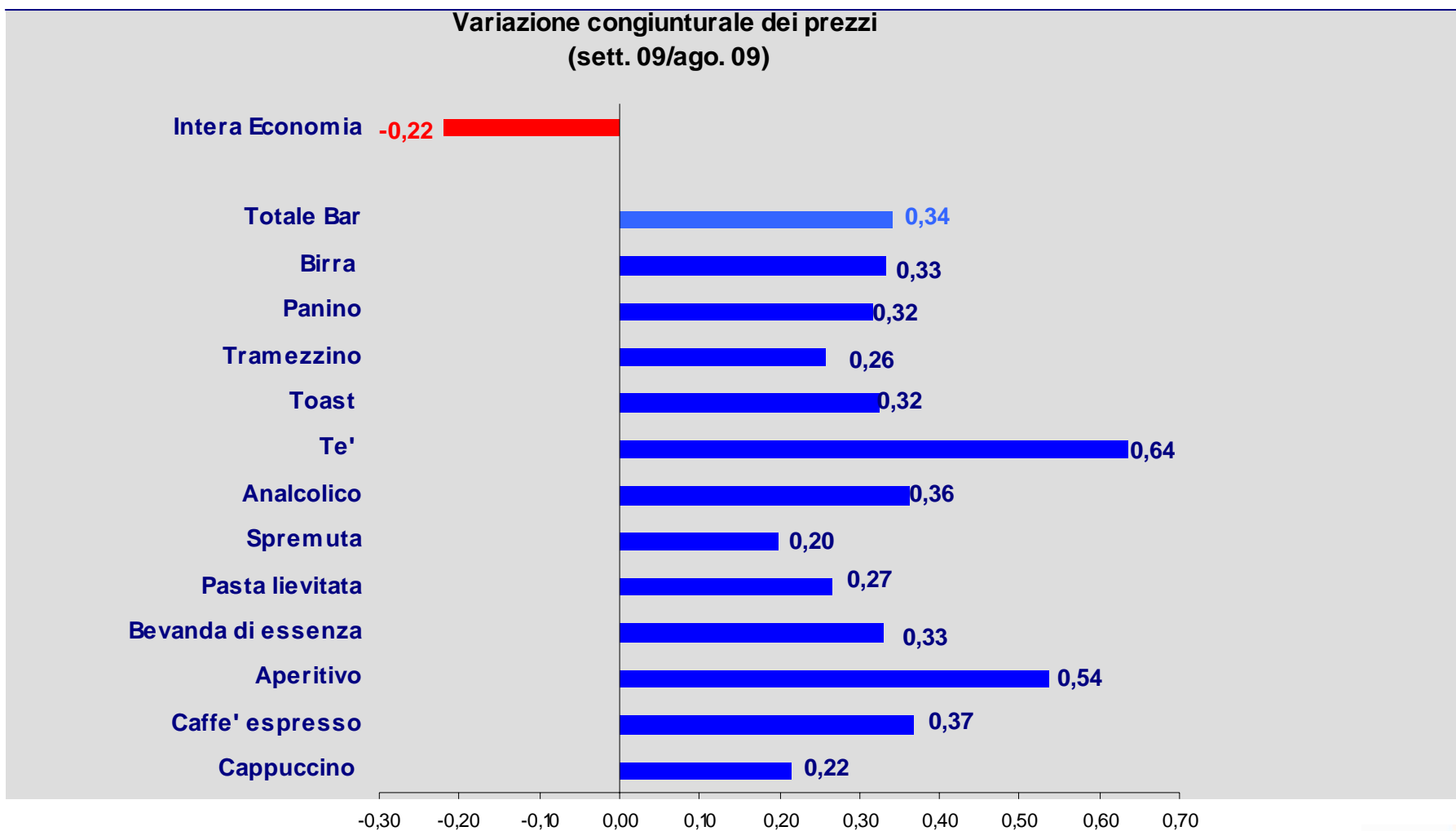


Fonte: elab. C.S. Fipe su dati Istat

-----●----- Intera Economia —○— Bar

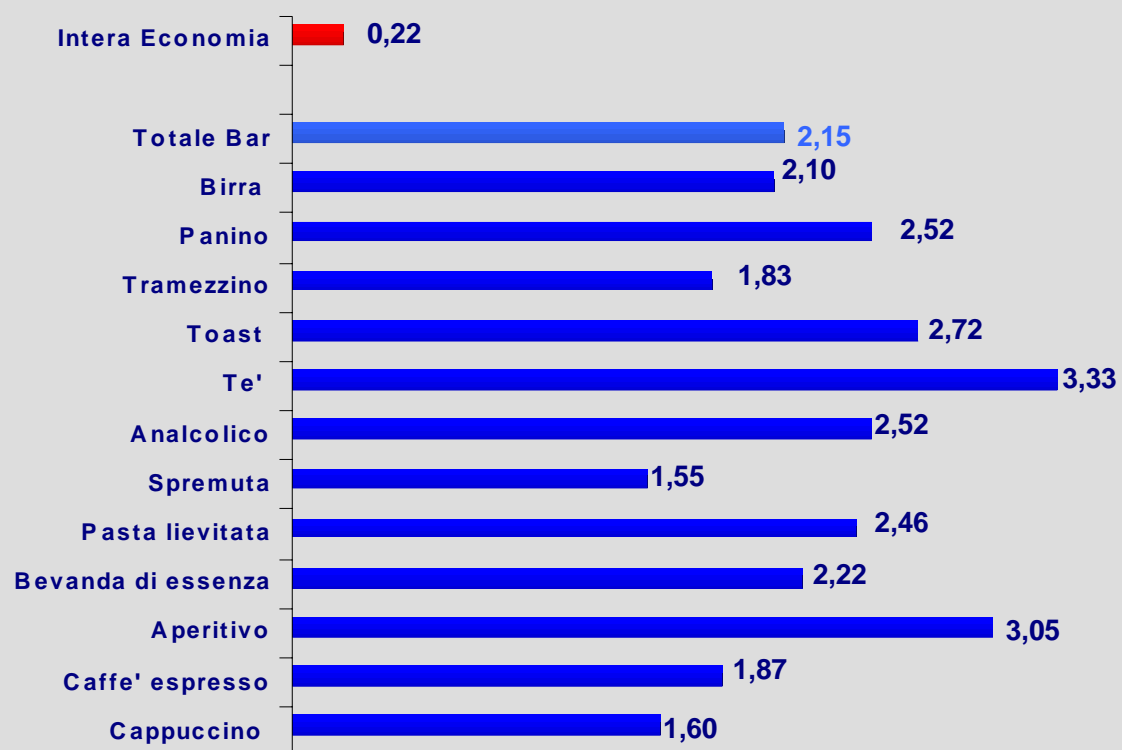


IL CANALE BAR



IL CANALE BAR

Variazione tendenziale dei prezzi
(sett. 09/sett. 08)



Fonte:elaborazioni C.S. Fipe su dati Istat



IL CANALE RISTORAZIONE

Nel mese di settembre i prezzi registrano una lieve accelerazione rispetto al mese precedente (+0,26%), era 0,13% il mese precedente.

La variazione congiunturale dei prezzi registrata nel canale ristorazione è data dalla media dell'incremento dello 0,26% nel pasto al ristorante e dello 0,25% del pasto in pizzeria.

Sul piano tendenziale i prezzi delle pizzerie aumentano del +1,99% e quelli dei ristoranti del +2,3%, portando la media del canale a +2,19%.

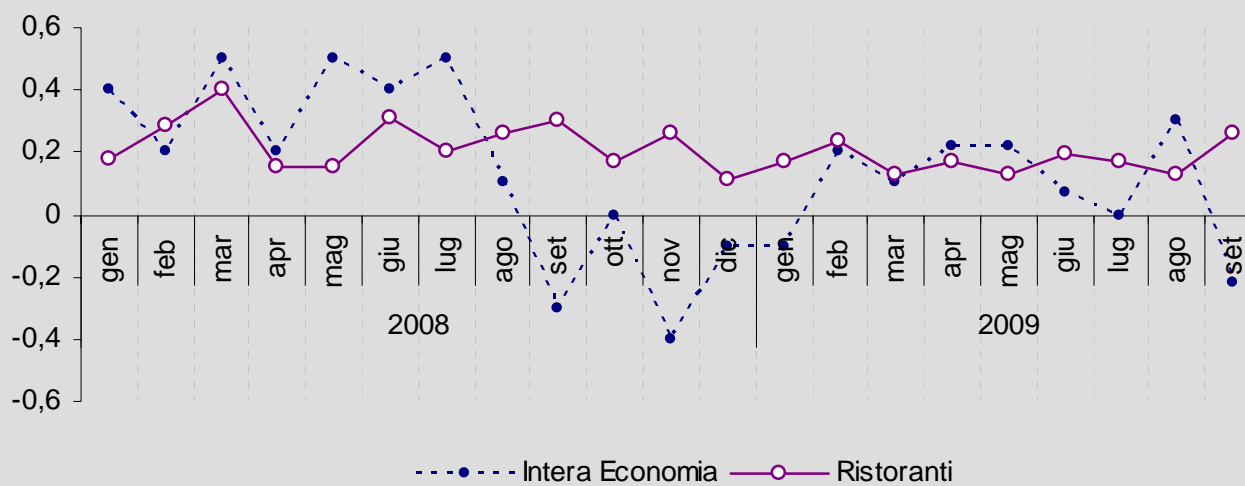
Confrontando questi tassi con quelli di agosto, si registra un rallentamento per il pasto al ristorante (2,4% vs. 2,3%), e stabilità per quello in pizzeria.

Dal lato dei contributi la ristorazione ha pesato sull'inflazione di settore per il 1,23, pari al 58%.



IL CANALE RISTORAZIONE

I prezzi nei ristoranti
(var% sul mese precedente)

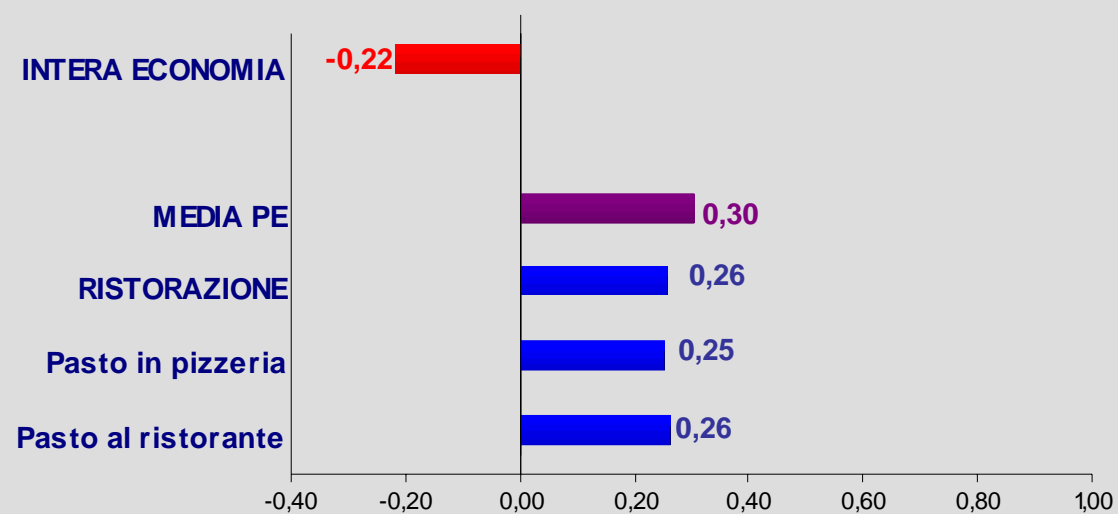


Fonte: elab. C.S. Fipe su dati Istat



IL CANALE RISTORAZIONE

Variatione congiunturale dei prezzi
(sett. 09/ago. 09)

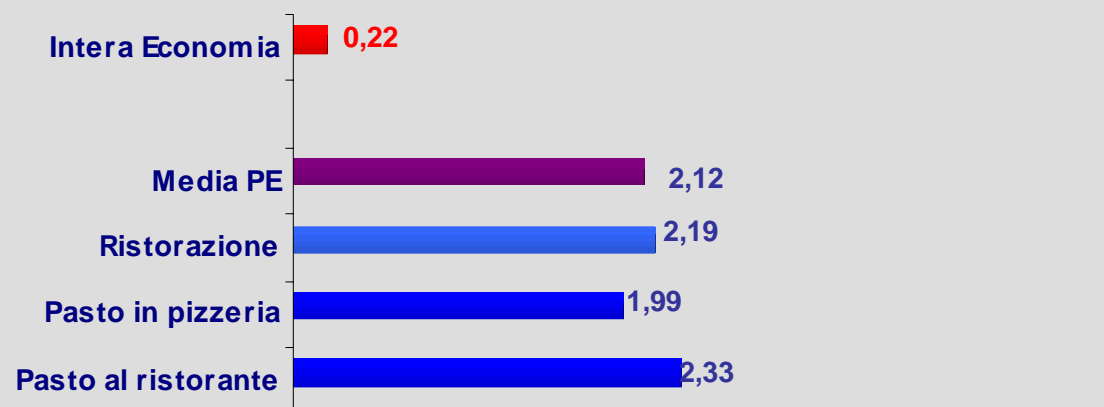


Fonte:elaborazioni C.S. Fipe su dati Istat



IL CANALE RISTORAZIONE

Variazione tendenziale dei prezzi
(sett. 09/sett. 08)



Fonte:elaborazioni C.S. Fipe su dati Istat



IL PASTO IN MENSA

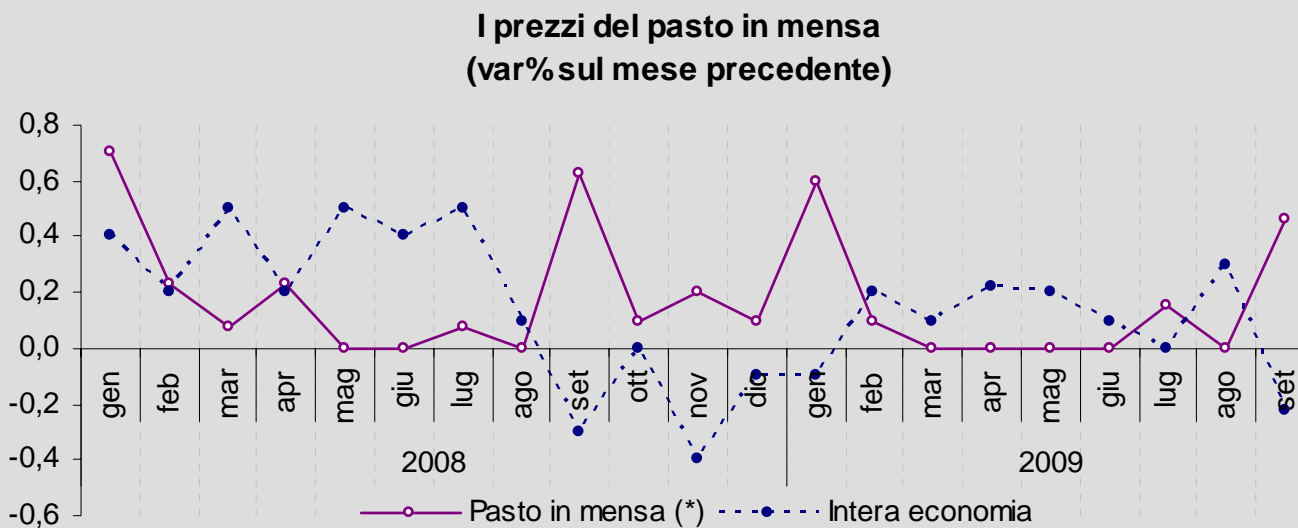
Il pasto in mensa, per la quota di spesa in capo alle famiglie, segna questo mese un incremento rispetto al mese precedente +0,5%.

Sul piano tendenziale, invece, il tasso si attesta all' 1,6% per il mese di settembre.

Il contributo del pasto in mensa all'inflazione di settore è stata dello 0,19 pari al 9,0%.



IL PASTO IN MENSA

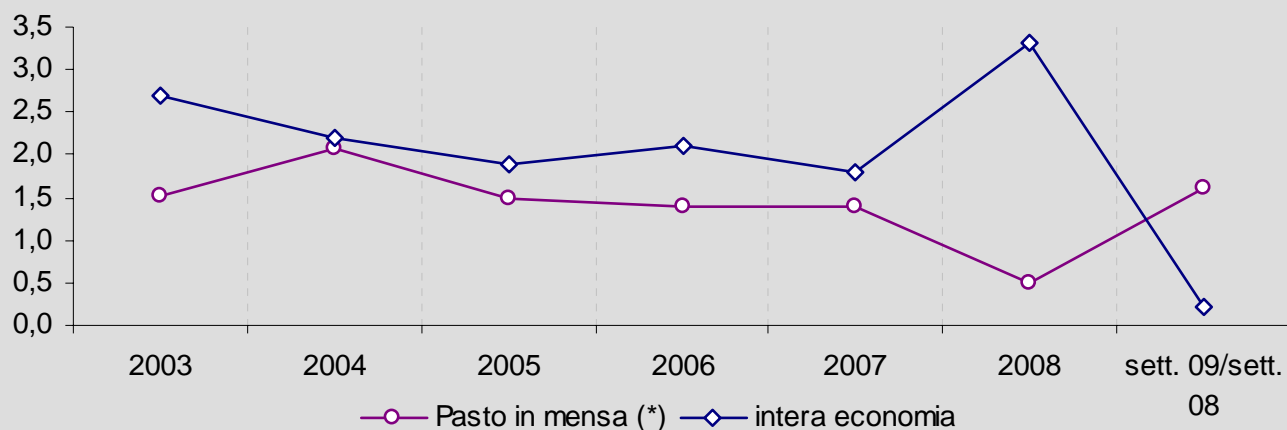


(*) quota a carico delle famiglie
 Fonte:elaborazioni C.S. Fipe su dati Istat



IL PASTO IN MENSA

**Dinamica dei prezzi del pasto in mensa
(var% sull'anno precedente)**



(*) quota a carico delle famiglie

Fonte:elaborazioni C.S. Fipe su dati Istat

