

# Le pillole di **FIPE**

Notizie, commenti, istruzioni ed altro

Direttore responsabile: Edi Sommariva



Numero 26-2009

## DINAMICA DEI PREZZI NEI PUBBLICI ESERCIZI



**Agosto 2009**

**Ufficio studi**



A cura di L. Sbraga e G. Erba



## I GRUPPI DI SPESA

Ad agosto la variazione congiunturale dei prezzi nei pubblici esercizi è stata dello 0,1% e quella tendenziale del 2,2%.

Il contributo assoluto all'inflazione generale (+0,1%) imputabile al comparto dei pubblici esercizi è stato dello 0,15.

La variazione congiunturale è sullo stesso livello registrato nel mese precedente (+0,1%) ed è data dalla media dell'incremento dello 0,03% nel canale bar e dello 0,1% del canale ristorazione.

Sul piano tendenziale, ovvero confrontando agosto con lo stesso periodo dell'anno precedente, l'incremento medio è stato del 2,2% dovuto al +2,2% di ristoranti e pizzerie, al 2,3% dei bar e all' 1,8 del pasto in mensa.



## I GRUPPI DI SPESA

### Indici nazionali dei prezzi al consumo per l'intera collettività – agosto 2009 (variazioni % e contributi alle variazioni dell'indice generale)

Gruppi	ago. 09 lug. 09	ago. 09 ago. 08	Tendenziale del mese precedente	Congiunturale dell'anno precedente	Contributo alla variazione su ago. 08	Inflazione acquisita
Bar	0,0	2,2	2,3	0,3	0,696	2,2
Ristoranti	0,1	2,2	2,4	0,3	1,254	2,3
Mensa*	0,0	1,8	1,8	0,0	0,210	1,5
<b>TOTALE PE</b>	<b>0,1</b>	<b>2,2</b>	<b>2,3</b>	<b>0,2</b>	<b>0,150</b>	<b>2,2</b>
<b>INTERA ECONOMIA</b>	<b>0,3</b>	<b>0,1</b>	<b>0,0</b>	<b>0,1</b>		<b>0,8</b>

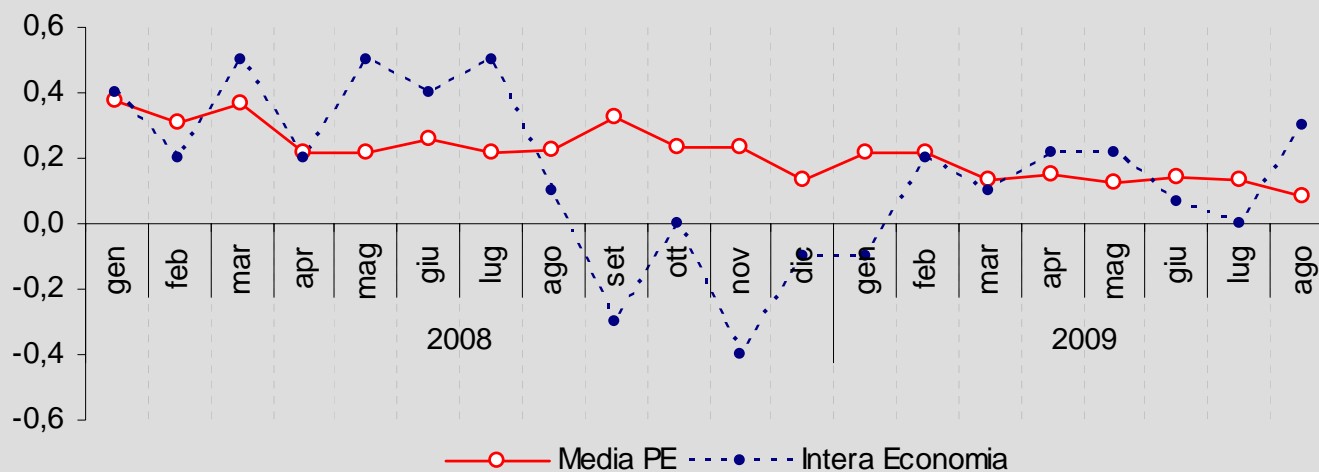
(\*) quota a carico delle famiglie

Fonte: elaborazione C.S. Fipe su dati Istat



## I GRUPPI DI SPESA

**I prezzi nei Pubblici Esercizi  
(var% sul mese precedente)**

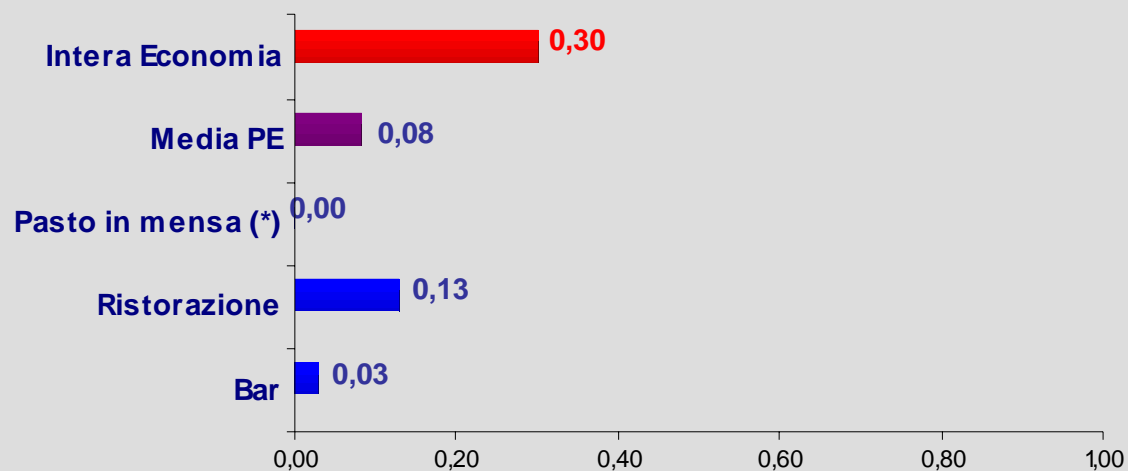


Fonte:elab. C.S. Fipe su dati Istat



## I GRUPPI DI SPESA

Variazione congiunturale dei prezzi  
(ago. 09/lug. 09)



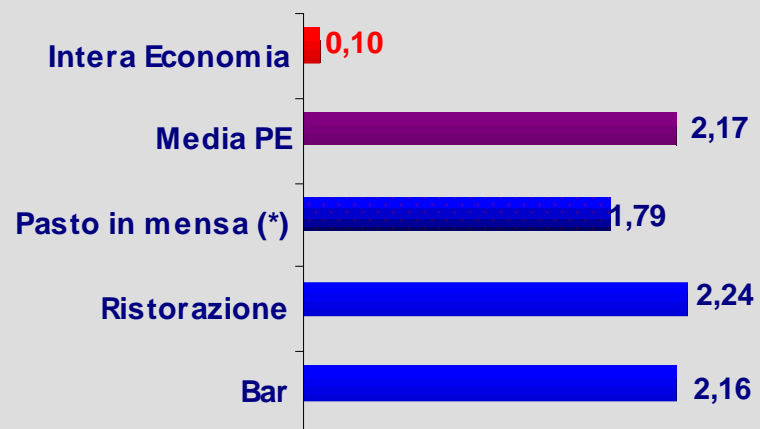
(\*) quota a carico delle famiglie

Fonte:elaborazioni C.S. Fipe su dati Istat



## I GRUPPI DI SPESA

Variazione tendenziale dei prezzi  
(ago. 09/ago. 08)



(\*) quota a carico delle famiglie

Fonte:elaborazioni C.S. Fipe su dati Istat



## IL CANALE BAR

Il trend congiunturale mostra che ad agosto i prezzi registrano una lieve decelerazione rispetto al mese precedente (+0,03%).

Con riferimento ai prodotti, l'incremento congiunturale più rilevante ha interessato la bevanda di essenza (+0,4%). Variazioni nulle si registrano per la gastronomia, toast e tramezzino, per il tè, la pasta lievitata, l'aperitivo e per il cappuccino. Il caffè espresso registra, invece, una variazione negativa (-0,07%).

Sul piano tendenziale vanno citati gli incrementi di tè (+3,08%) e toast e aperitivo (+3,07% per ciascuno). Caffè espresso e cappuccino si attestano su valori più contenuti (1,72% per il primo e +1,68% per il secondo).

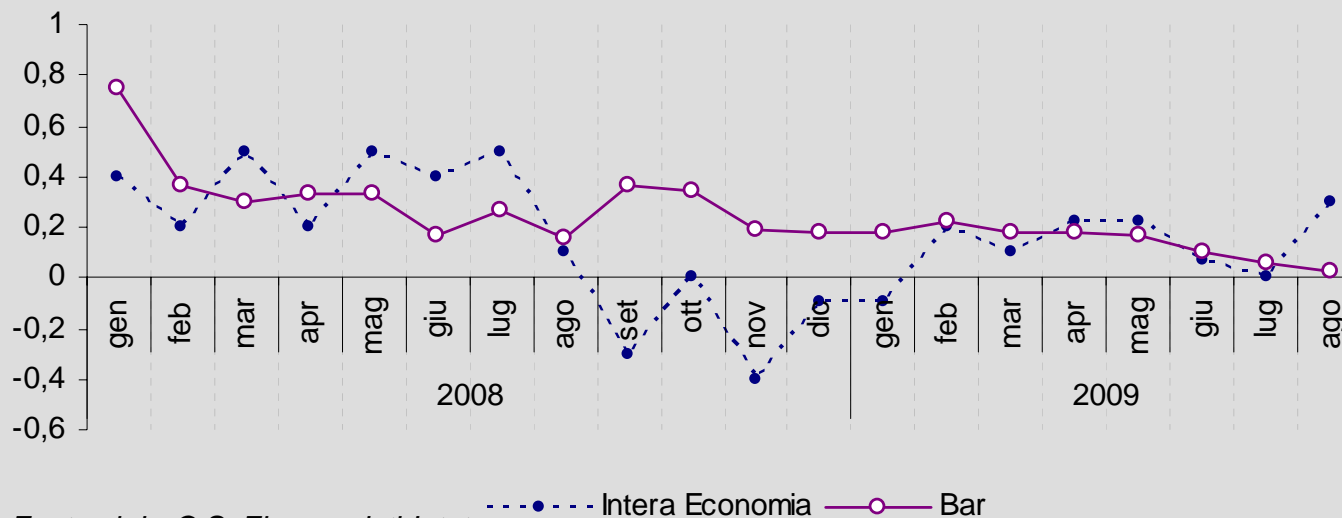
Confrontando i tassi tendenziali di agosto con quelli misurati nel mese precedente, si registrano rallentamenti tra questi prodotti: cappuccino (da +1,8% a +1,7%), caffè (da +1,9% a +1,7%), toast (da +3,3% a +3,1%), tramezzino (da +2,4% a +2,0%) e panino (da +2,7% a +2,5%).

Dal punto di vista dei contributi, il canale bar ha pesato sull'inflazione di settore per lo 0,696 in valore assoluto, pari al 32,1%.



## IL CANALE BAR

I prezzi nei bar  
(var% sul mese precedente)

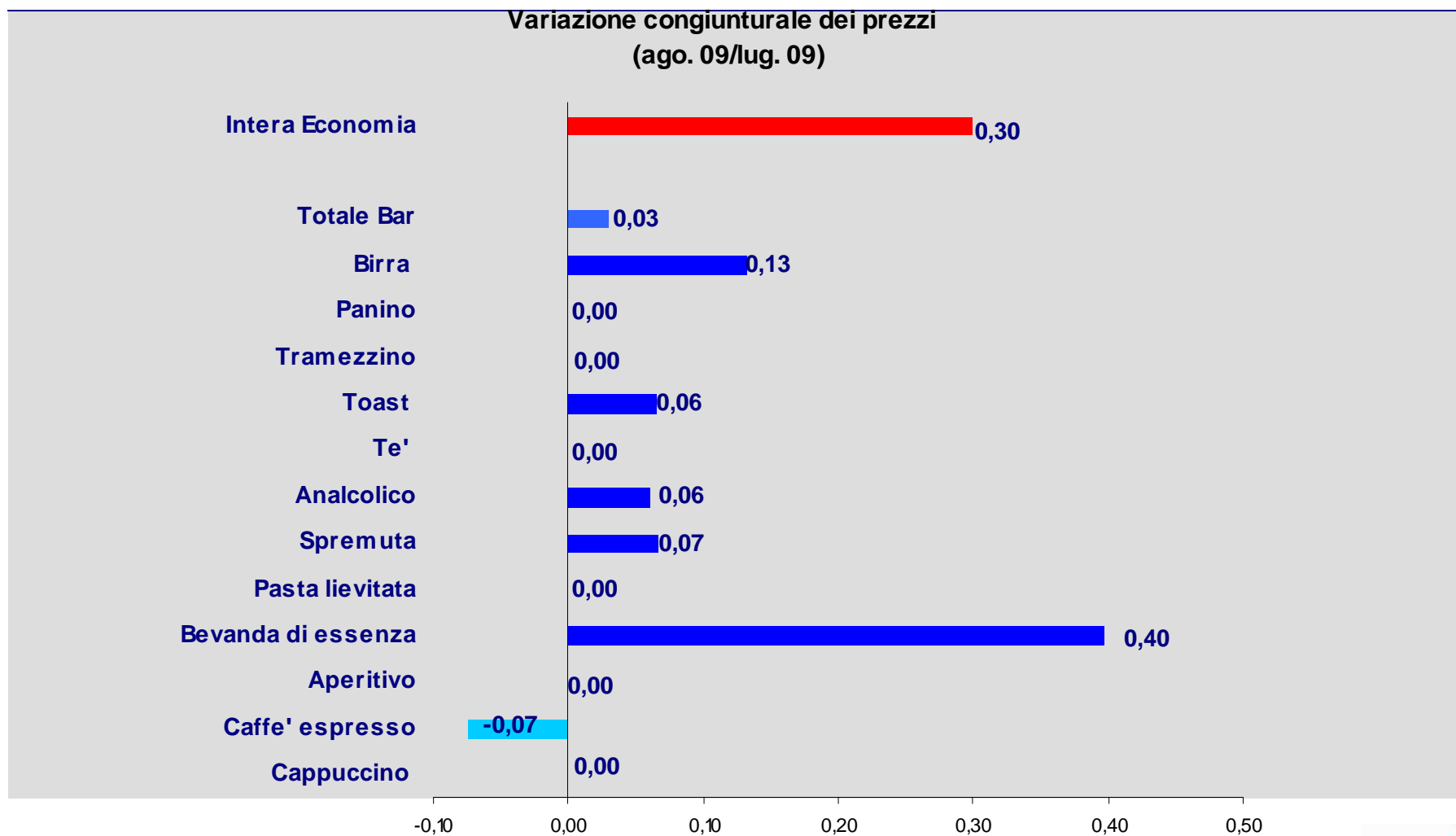


Fonte: elab. C.S. Fipe su dati Istat



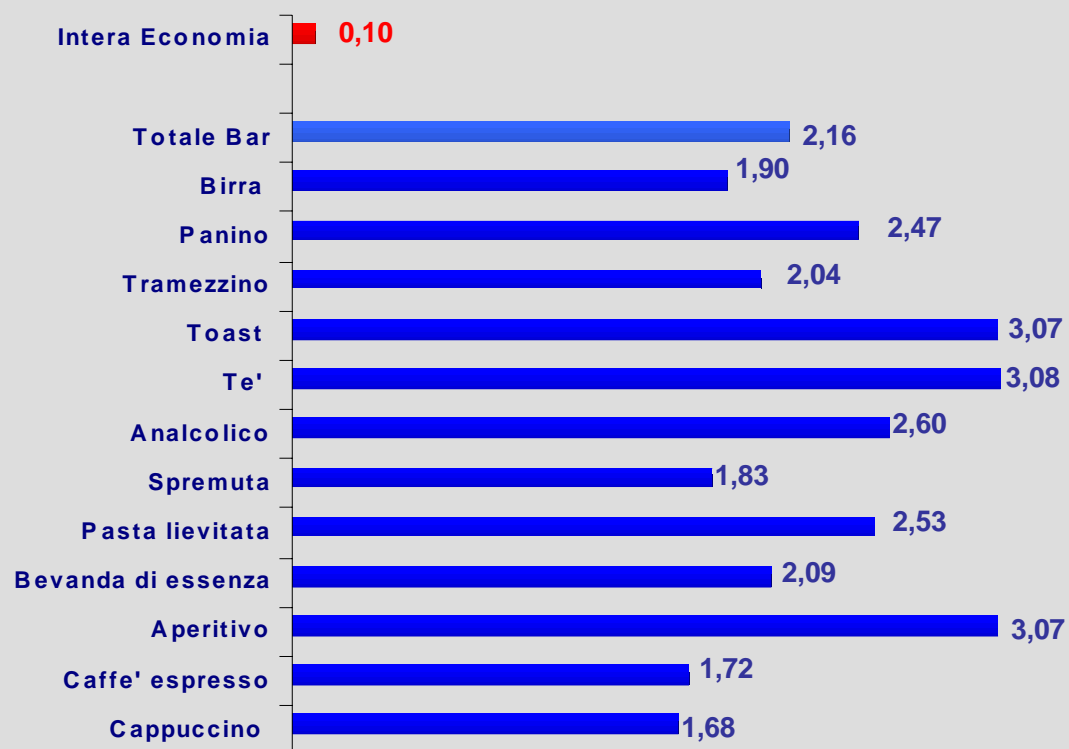


## IL CANALE BAR



## IL CANALE BAR

Variazione tendenziale dei prezzi  
(ago. 09/ago. 08)



Fonte:elaborazioni C.S. Fipe su dati Istat



## IL CANALE RISTORAZIONE

Nel mese di agosto i prezzi registrano una lieve decelerazione rispetto al mese precedente (+0,13%), era 0,17% il mese precedente.

La variazione congiunturale dei prezzi registrata nel canale ristorazione (+0,1%) è data dalla media dell'incremento dello 0,1% nel pasto al ristorante e dello 0,1% del pasto in pizzeria.

Sul piano tendenziale i prezzi delle pizzerie aumentano del +2,0% e quelli dei ristoranti del +2,4%, portando la media del canale a +2,2%.

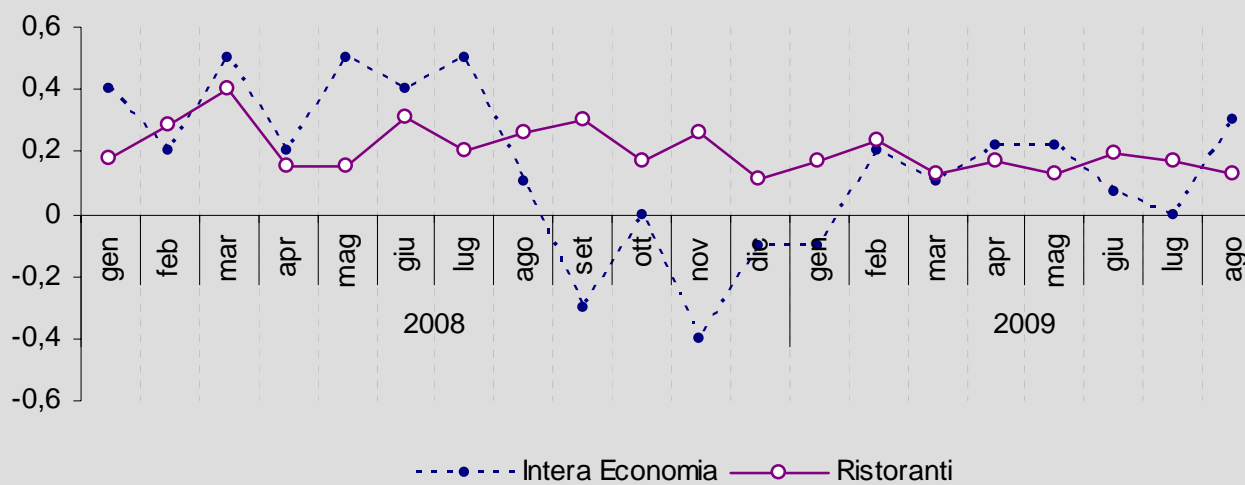
Confrontando questi tassi con quelli di luglio, si registra un rallentamento sia per il pasto al ristorante (2,6% vs. 2,4%), sia per quello in pizzeria (2,1% vs. 2,0%).

Dal lato dei contributi la ristorazione ha pesato sull'inflazione di settore per il 1,25, pari al 57,9%.



## IL CANALE RISTORAZIONE

**I prezzi nei ristoranti  
(var% sul mese precedente)**

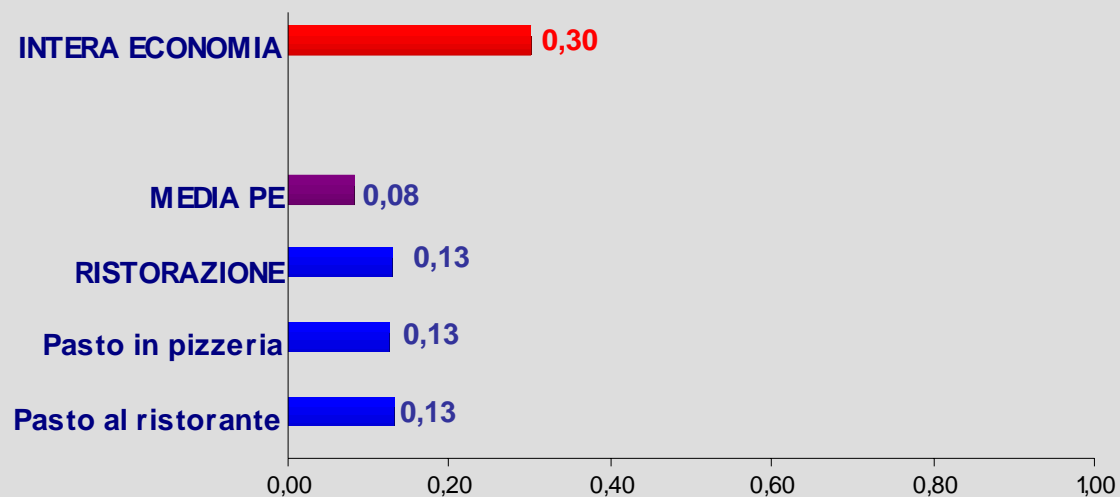


Fonte: elab. C.S. Fipe su dati Istat



## IL CANALE RISTORAZIONE

Variazione congiunturale dei prezzi  
(ago. 09/lug. 09)

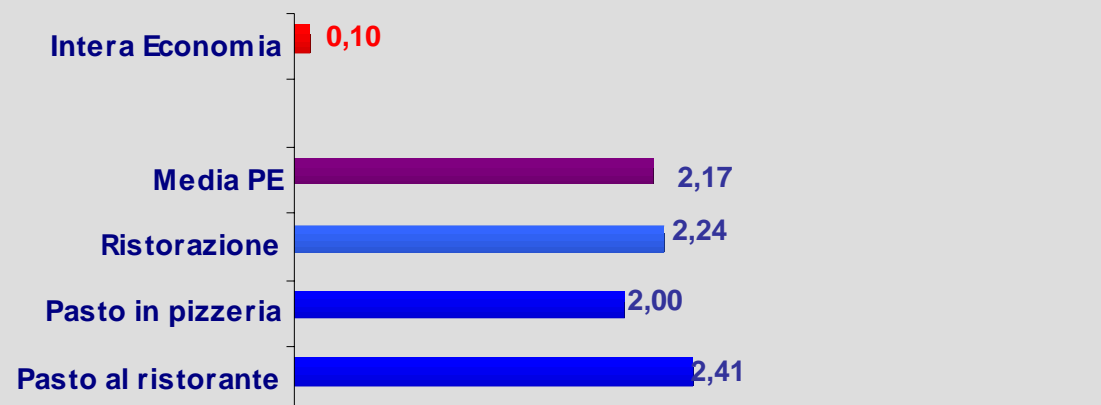


Fonte:elaborazioni C.S. Fipe su dati Istat



## IL CANALE RISTORAZIONE

Variatione tendenziale dei prezzi  
(ago. 09/ago. 08)



Fonte:elaborazioni C.S. Fipe su dati Istat



## IL PASTO IN MENSA

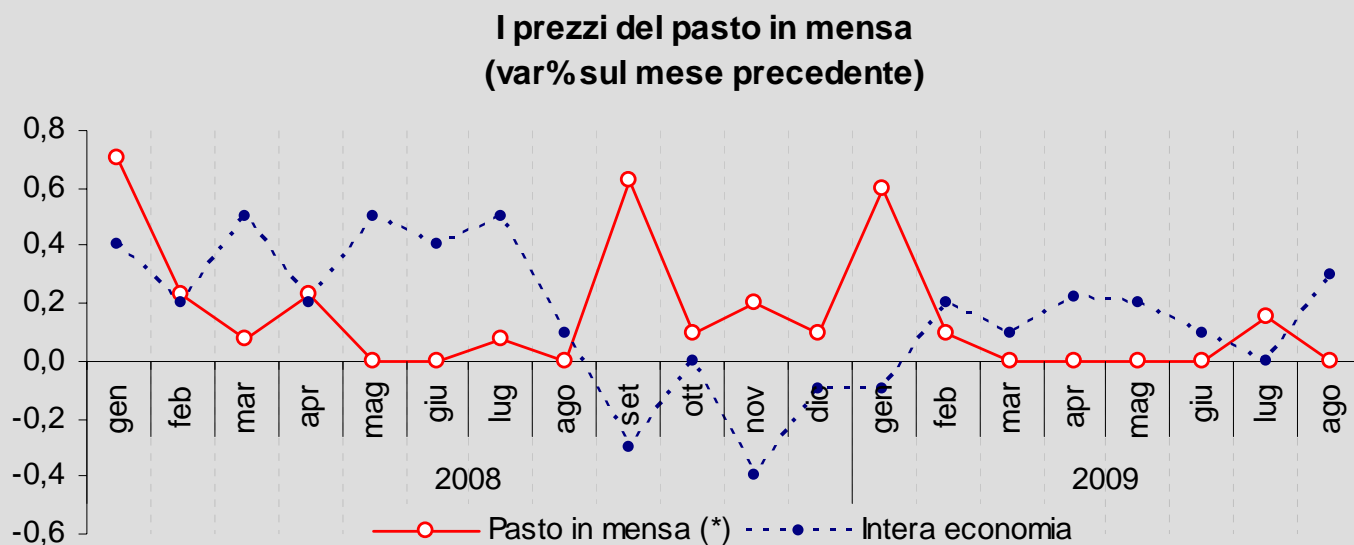
Il pasto in mensa, per la quota di spesa in capo alle famiglie, segna questo mese una variazione nulla rispetto al mese precedente dopo il lieve incremento registrato a luglio.

Sul piano tendenziale, invece, il tasso si attesta all' 1,8%.

Il contributo del pasto in mensa all'inflazione di settore è stata dello 0,21 pari al 9,7%.



## IL PASTO IN MENSA



(\*) quota a carico delle famiglie

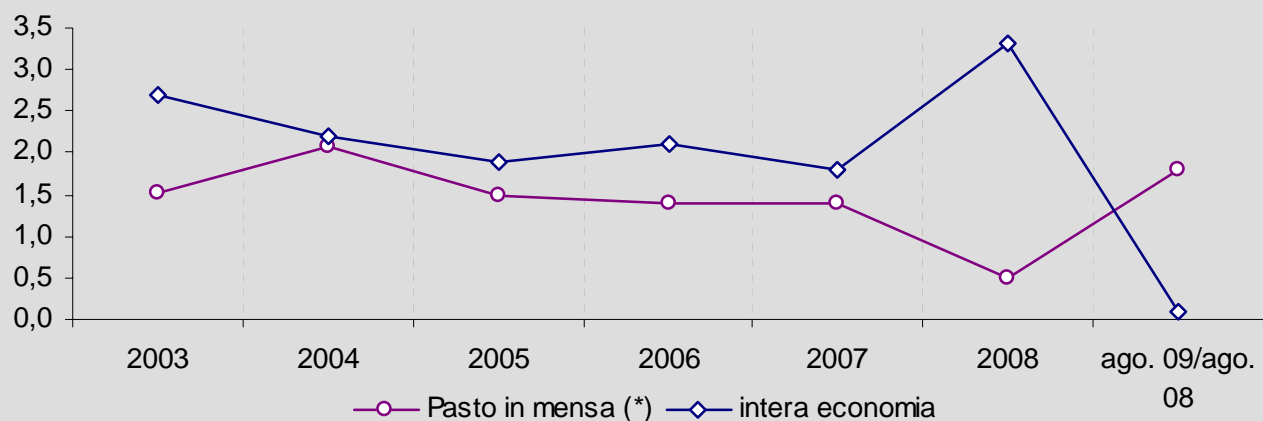
Fonte:elaborazioni C.S. Fipe su dati Istat





## IL PASTO IN MENSA

**Dinamica dei prezzi del pasto in mensa  
(var% sull'anno precedente)**



(\*) quota a carico delle famiglie

Fonte:elaborazioni C.S. Fipe su dati Istat

