

Le pillole di **FIPE**

Notizie, commenti, istruzioni ed altro

Direttore responsabile: Edi Sommariva



Numero 24-2009

DINAMICA DEI PREZZI NEI PUBBLICI ESERCIZI



luglio 2009

Ufficio studi



A cura di L. Sbraga e G. Erba



I GRUPPI DI SPESA

A luglio la variazione congiunturale dei prezzi nei pubblici esercizi è stata dello 0,1% e quella tendenziale del 2,3%.

Il contributo assoluto all'inflazione generale (+0,0%) imputabile al comparto dei pubblici esercizi è stato dello 0,16.

Nel mese di luglio la variazione congiunturale è sullo stesso livello registrato nel mese precedente (+0,1%) ed è data dalla media dell'incremento dello 0,1% nel canale bar, dello 0,2% del canale ristorazione e dello 0,2% del pasto in mensa.

Sul piano tendenziale, ovvero confrontando luglio con lo stesso periodo dell'anno precedente, l'incremento medio è stato del 2,3% dovuto al +2,4% di ristoranti e pizzerie, al 2,3% dei bar e all' 1,8 del pasto in mensa.



I GRUPPI DI SPESA

Indici nazionali dei prezzi al consumo per l'intera collettività – luglio 2009 (variazioni % e contributi alle variazioni dell'indice generale)

Gruppi	<u>lug. 09</u> giu. 09	<u>lug. 09</u> lug. 08	Tendenziale del mese precedente	Congiunturale dell'anno precedente	Contributo alla variazione su lug. 08	Inflazione acquisita
Bar	0,1	2,3	2,5	0,3	0,737	2,2
Ristoranti	0,2	2,4	2,4	0,2	1,331	2,2
Mensa *	0,2	1,8	1,7	0,1	0,210	1,5
TOTALE PE	0,1	2,3	2,4	0,2	0,158	2,1
INTERA ECONOMIA	0,0	0,0	0,5	0,5		0,7

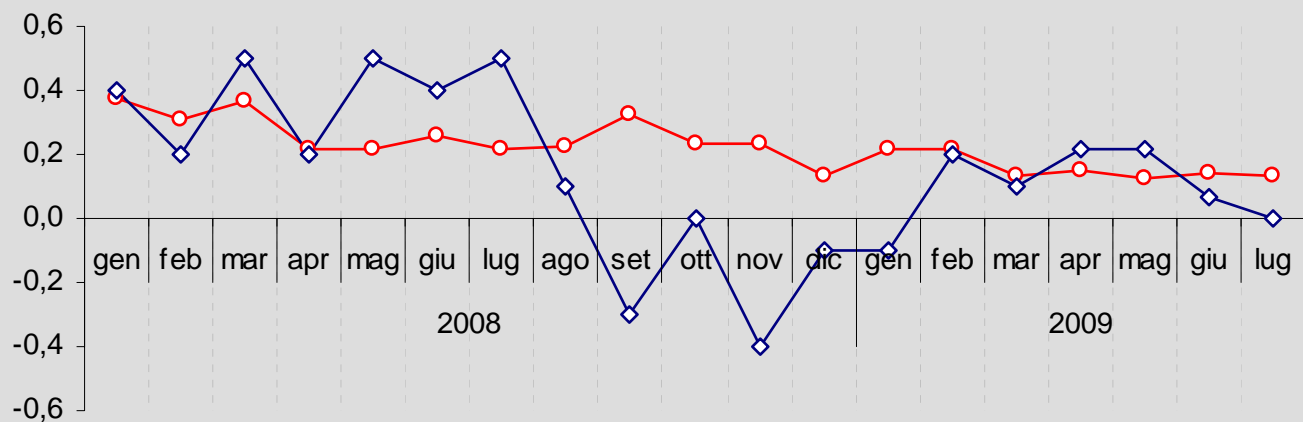
(*) quota a carico delle famiglie

Fonte: elaborazione C.S. Fipe su dati Istat



I GRUPPI DI SPESA

**I prezzi nei Pubblici Esercizi
(var% sul mese precedente)**

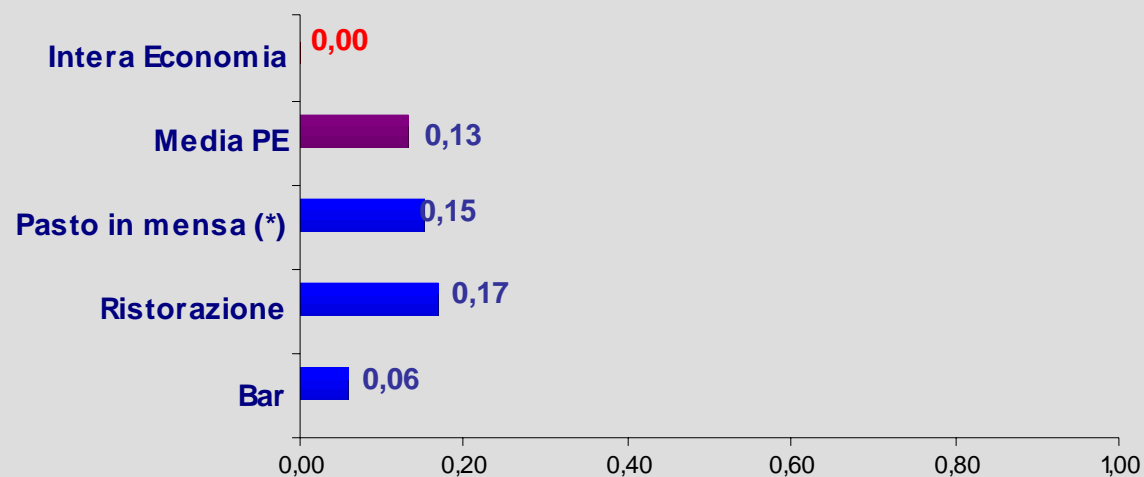


Fonte: elab. C.S. Fipe su dati Istat —○— Media PE —◇— Intera Economia



I GRUPPI DI SPESA

Variazione congiunturale dei prezzi
(lug. 09/giu. 09)



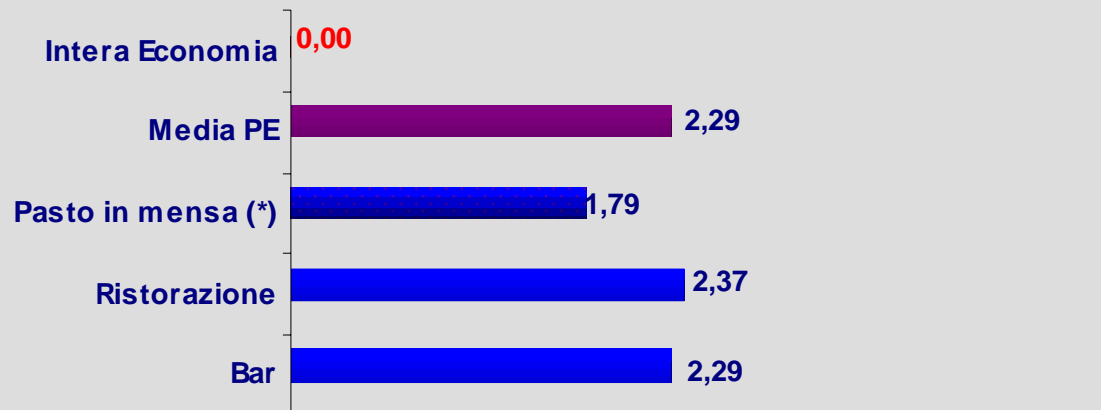
(*) quota a carico delle famiglie

Fonte:elaborazioni C.S. Fipe su dati Istat



I GRUPPI DI SPESA

Variazione tendenziale dei prezzi
(lug. 09/lug. 08)



(*) quota a carico delle famiglie

Fonte:elaborazioni C.S. Fipe su dati Istat



IL CANALE BAR

Il trend congiunturale mostra che a luglio i prezzi registrano una lieve decelerazione rispetto al mese precedente (+0,06%).

Con riferimento ai prodotti, gli incrementi congiunturali più rilevanti hanno interessato la gastronomia, in particolare il toast (+0,19%) e il tramezzino (+0,13%). Variazioni nulle si registrano per il cappuccino, la pasta lievitata e l'aperitivo. Il caffè espresso registra lo 0,07%.

Sul piano tendenziale vanno citati gli incrementi di toast (+3,28%), aperitivi (+3,19%), e tè (+3,08%). Caffè espresso e cappuccino si attestano su valori più contenuti (1,87% per il primo e + 1,75% per il secondo).

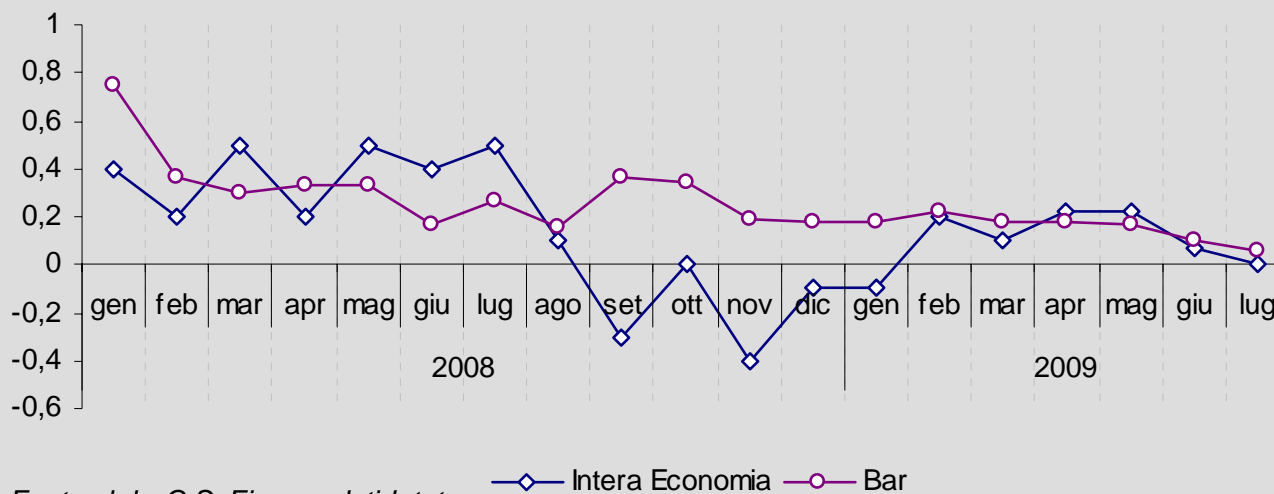
Confrontando i tassi tendenziali di luglio con quelli misurati nel mese precedente, si registrano rallentamenti in modo generalizzato su tutti i prodotti.

Dal punto di vista dei contributi, il canale bar ha pesato sull'inflazione di settore per lo 0,737 in valore assoluto, pari al 32,2%.



IL CANALE BAR

I prezzi nei bar
(var% sul mese precedente)



Fonte:elab. C.S. Fipe su dati Istat



IL CANALE BAR

Variazione congiunturale dei prezzi
(lug. 09/giu. 09)



Fonte:elaborazioni C.S. Fipe su dati Istat



IL CANALE BAR



Fonte:elaborazioni C.S. Fipe su dati Istat



IL CANALE RISTORAZIONE

Nel mese di luglio i prezzi sono sullo stesso livello rispetto al mese precedente (+0,19% contro lo 0,17% registrato a giugno).

La variazione congiunturale dei prezzi registrata nel canale ristorazione (+0,2%) è data dalla media dell'incremento dello 0,2% nel pasto al ristorante e dello 0,1% del pasto in pizzeria.

Sul piano tendenziale i prezzi delle pizzerie aumentano del +2,1% e quelli dei ristoranti del +2,5%, portando la media del canale a +2,3%.

Confrontando questi tassi con quelli di giugno, si registra una stabilità per il pasto al ristorante e una lieve flessione per quello in pizzeria (2,2% vs. 2,1%).

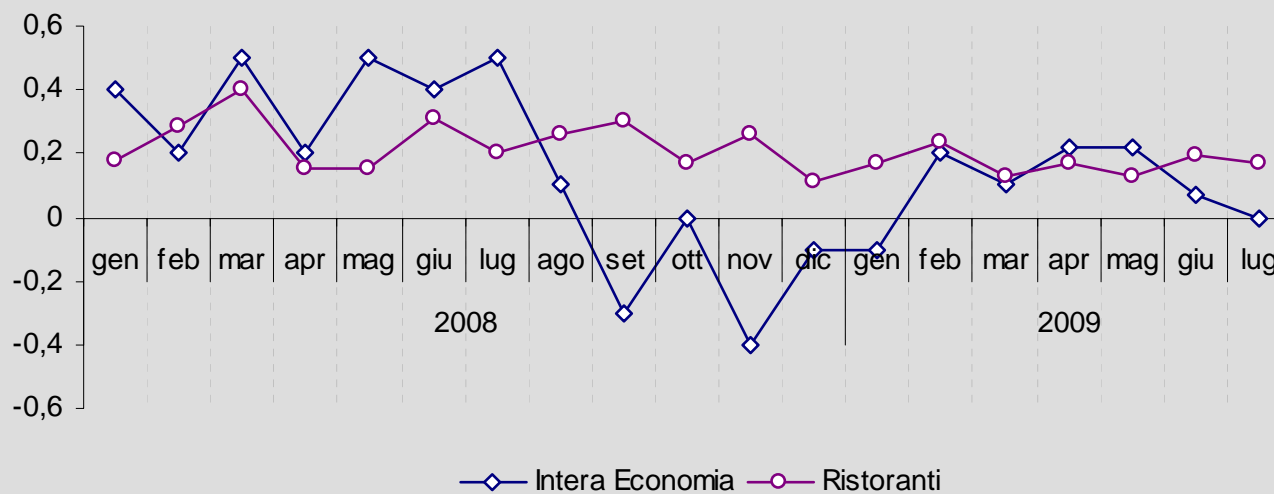
Dal lato dei contributi la ristorazione ha pesato sull'inflazione di settore per il 1,3, pari al 58,1%

Il contributo del pasto in pizzeria all'inflazione di questo canale è stato dell' 0,907 e quello del pasto al ristorante dell' 1,502.



IL CANALE RISTORAZIONE

I prezzi nei ristoranti
(var% sul mese precedente)

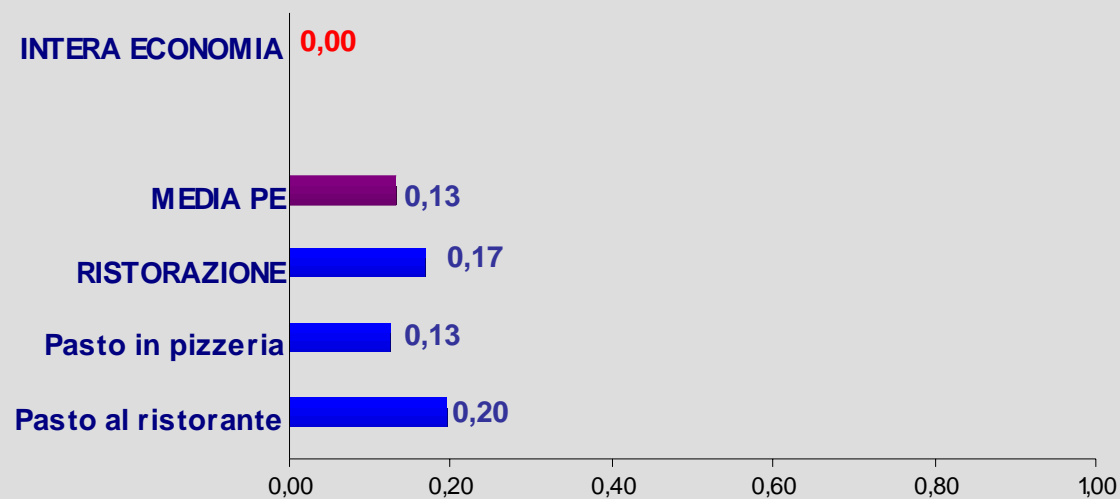


Fonte:elab. C.S. Fipe su dati Istat



IL CANALE RISTORAZIONE

Variazione congiunturale dei prezzi
(lug. 09/giu. 09)

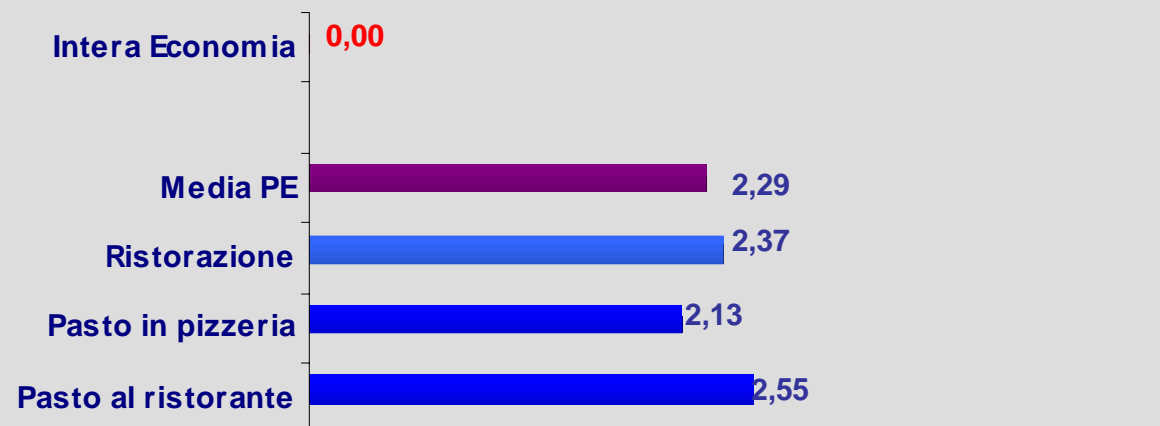


Fonte:elaborazioni C.S. Fipe su dati Istat



IL CANALE RISTORAZIONE

Variatione tendenziale dei prezzi
(lug. 09/lug. 08)



Fonte:elaborazioni C.S. Fipe su dati Istat



IL PASTO IN MENSA

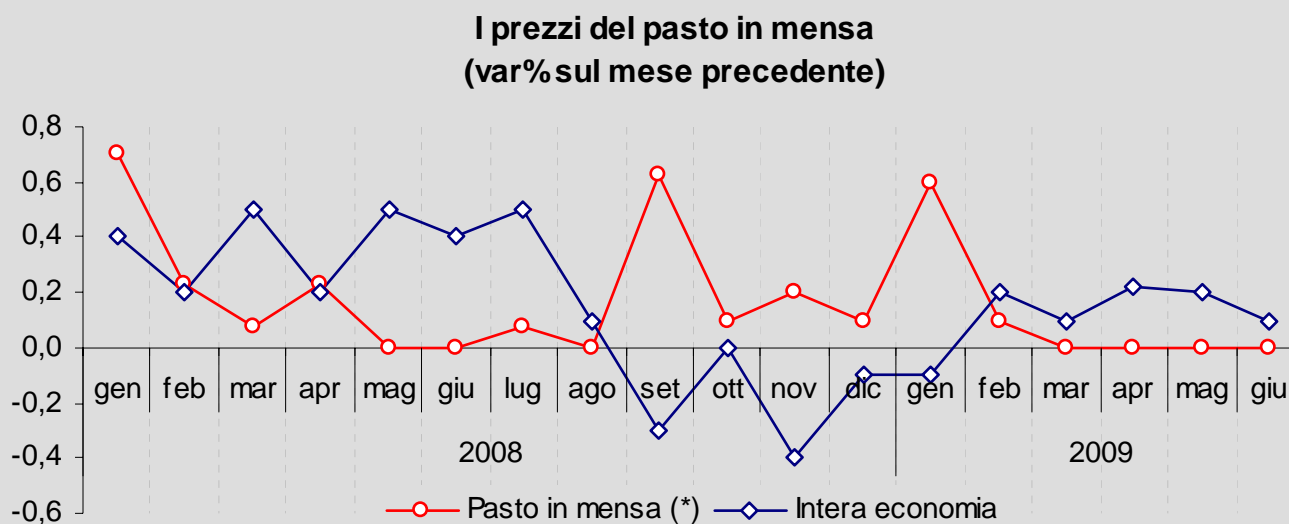
Il pasto in mensa, per la quota di spesa in capo alle famiglie, registra anche questo mese una lieve crescita (+0,2%) rispetto al mese precedente dopo quattro mesi di stabilità.

Sul piano tendenziale, invece, il tasso si attesta all' 1,8% per il mese di luglio.

Il contributo del pasto in mensa all'inflazione di settore è stata dello 0,21 pari al 9,2%.



IL PASTO IN MENSA



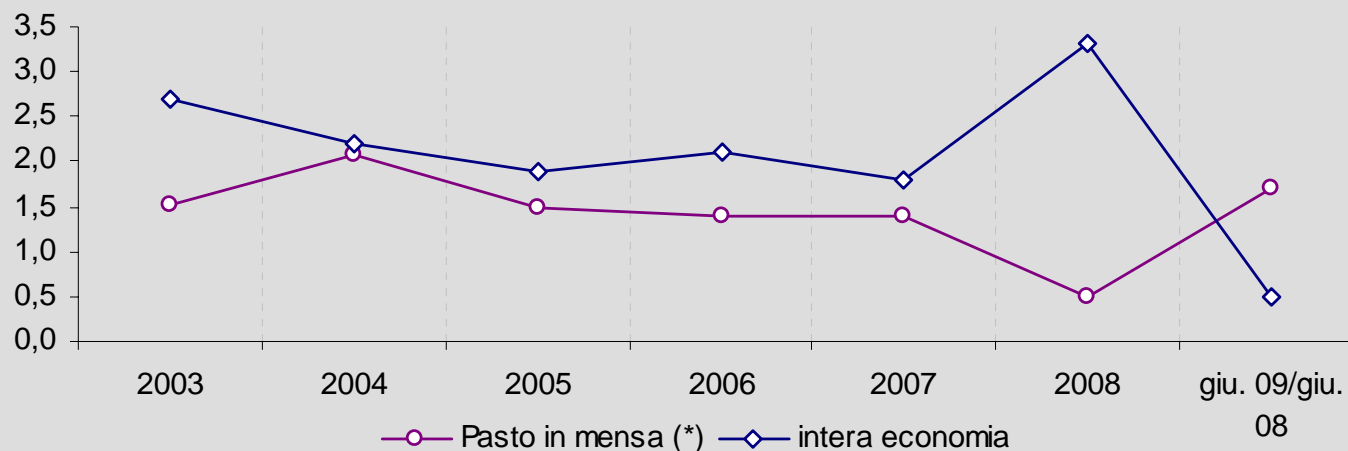
(*) quota a carico delle famiglie

Fonte:elaborazioni C.S. Fipe su dati Istat



IL PASTO IN MENSA

**Dinamica dei prezzi del pasto in mensa
(var% sull'anno precedente)**



(*) *quota a carico delle famiglie*

Fonte:elaborazioni C.S. Fipe su dati Istat

