

Le pillole di **FIPE**

Notizie, commenti, istruzioni ed altro

Direttore responsabile: Edi Sommariva



Numero 17 - 2010

LA DINAMICA DEI PREZZI NEI PUBBLICI ESERCIZI



Giugno 2010

Ufficio studi

A cura di L. Sbraga e G. Erba



Intero comparto

A Giugno i prezzi dei pubblici esercizi sono aumentati dello 0,1% rispetto al mese precedente e del 2,1% rispetto allo stesso mese di un anno fa. L'inflazione acquisita¹ è pari all' 1,8%.

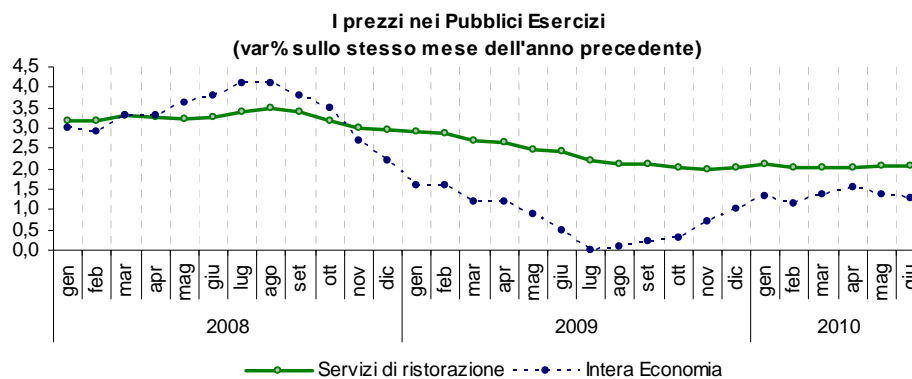
Indici nazionali dei prezzi al consumo per l'intera collettività giugno 2010

(variazioni % e contributi alle variazioni dell'indice del comparto)

Gruppi e voci di prodotto	giu. 10 mag. 10	giu. 10 giu. 09	Tendenziale del mese precedente	Congiunturale dell'anno precedente	Contributo alla variazione su giu. 09	Inflazione acquisita
Consumazioni al bar	0,13	2,1	2,1	0,07	0,566	1,8
Ristoranti, pizzerie e simili	0,13	2,1	2,1	0,13	1,248	1,8
Prodotti di pasticceria e gastronomia	0,06	1,6	1,7	0,13	0,015	1,5
Altre consumazioni	0,36	3,3	3,1	0,12	0,111	2,6
Mense	-0,08	1,6	1,7	0,00	0,159	1,3
Servizi di ristorazione	0,13	2,1	2,1	0,13		1,8

Fonte: elaborazione C.S. Fipe su dati Istat

A giugno il divario tra inflazione di settore ed inflazione generale aumenta per effetto dell'ulteriore discesa della dinamica generale (+1,3%).



Fonte: elab. C.S. Fipe su dati Istat

¹ L'incremento dei prezzi che si avrebbe a fine anno se i mesi successivi registrassero variazioni nulle.

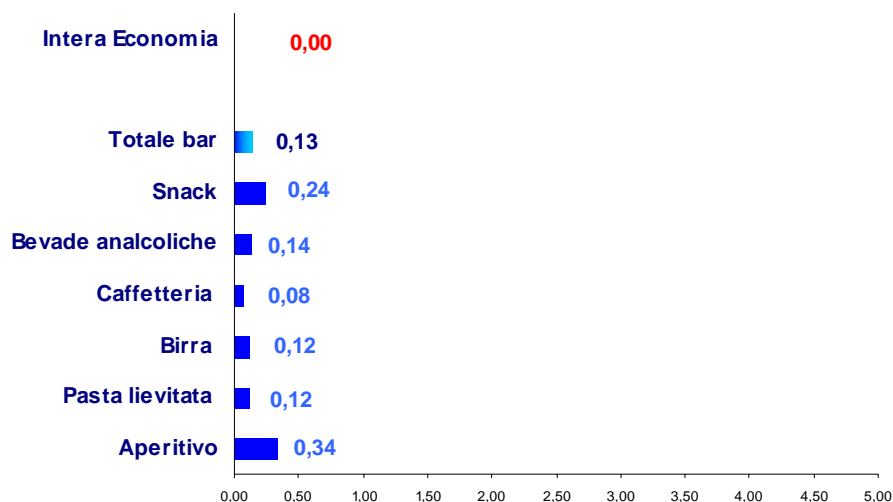
Il canale bar



I prezzi al bar sono aumentati, su base mensile, dello 0,1%.

L'incremento congiunturale più rilevante ha interessato l'aperitivo (+0,34%), mentre la caffetteria continua a mantenere un profilo decisamente moderato (+0,08%).

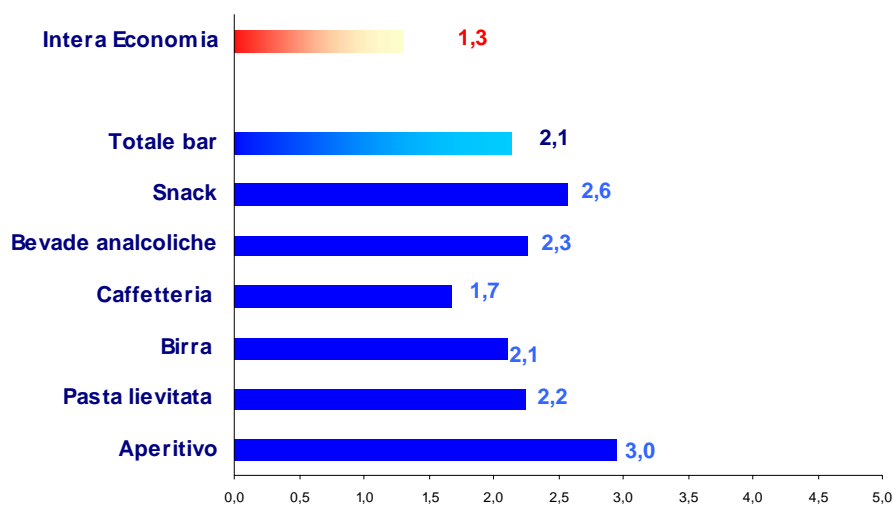
**Variazione congiunturale dei prezzi
(giu. 10/mag. 10)**



Fonte:elaborazioni C.S. Fipe su dati Istat

Sul piano tendenziale si consolida la divaricazione tra la dinamica di aperitivi e prodotti di gastronomia che rimane sostenuta e quella di caffè e cappuccini che, al contrario, resta moderata mantenendo in tal modo sotto controllo la dinamica dei prezzi del canale.

**Variazione tendenziale dei prezzi
(giu. 10/giu. 09)**



Fonte:elaborazioni C.S. Fipe su dati Istat

Il canale ristorazione



La variazione congiunturale dei prezzi registrata nei ristoranti è stata, come nel bar, dello 0,1%.



Fonte:elaborazioni C.S. Fipe su dati Istat

Sul piano tendenziale gli incrementi sono sostanzialmente identici nei diversi segmenti dell'offerta. Il pranzo con piatto unico continua a registrare variazioni contenute (1,2%).



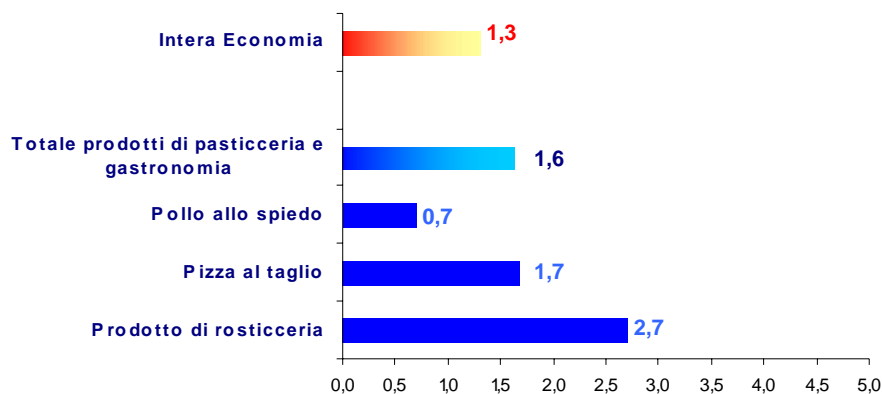
Fonte:elaborazioni C.S. Fipe su dati Istat

Prodotti di pasticceria e gastronomia



I prodotti di pasticceria e gastronomia segnano su base mensile una variazione dello 0,1%, mentre sul piano tendenziale l'incremento dei prezzi è stato significativo in particolare per i prodotti di rosticceria (+2,7%).

Variation tendenziale dei prezzi
(giu. 10/giu. 09)



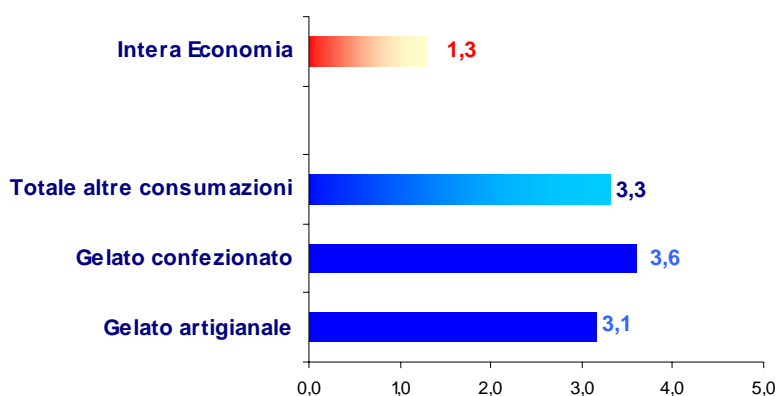
Fonte:elaborazioni C.S. Fipe su dati Istat

Gelati



La stagione estiva si riflette sui prezzi dei gelati. L'incremento su base mensile è stato dello 0,4%, mentre rispetto ad un anno fa gli aumenti superano il 3%, in particolare per il prodotto industriale.

Variation tendenziale dei prezzi
(giu. 10/giu. 09)



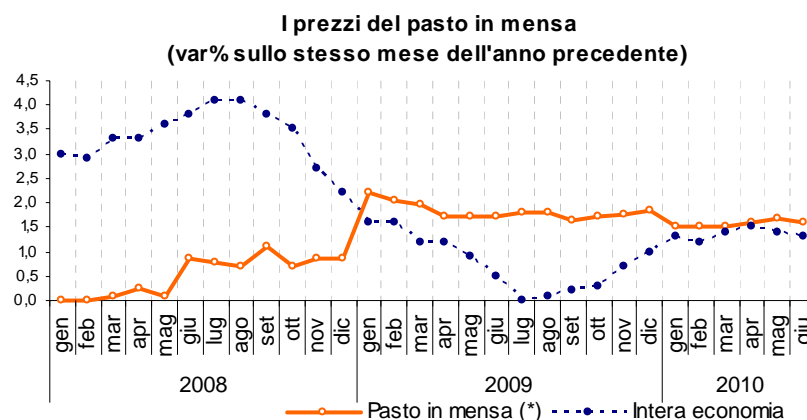
Fonte:elaborazioni C.S. Fipe su dati Istat

Il canale mensa



Il pasto in mensa, per la quota di spesa a carico delle famiglie, ha segnato una flessione, rispetto al mese precedente, dello 0,08%.

Sul piano tendenziale si registra una variazione dell'1,6% che porta la dinamica dei prezzi lievemente al di sopra del livello dell'inflazione generale.



(*) quota a carico delle famiglie

Fonte:elaborazioni C.S. Fipe su dati Istat