

Le pillole di **FIPE**

Notizie, commenti, istruzioni ed altro

Direttore responsabile: Edi Sommariva



Numero 011 - 2010

LA DINAMICA DEI PREZZI NEI PUBBLICI ESERCIZI



Aprile 2010

Ufficio studi

A cura di L. Sbraga e G. Erba



Intero comparto



Ad aprile si rileva un incremento congiunturale nei servizi di ristorazione dello 0,13%, mentre a livello tendenziale, ovvero rispetto all'anno precedente, si registra un incremento del 2%.

L'inflazione acquisita ad aprile¹ è pari all' 1,6%.

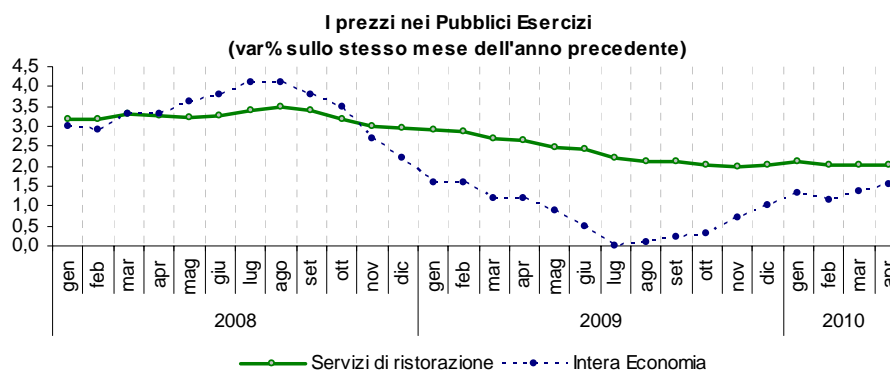
Indici nazionali dei prezzi al consumo per l'intera collettività aprile 2010

(variazioni % e contributi alle variazioni dell'indice del comparto)

Gruppi e voci di prodotto	apr. 10 mar. 10	apr. 10 apr. 09	Tendenziale del mese precedente	Congiunturale dell'anno precedente	Contributo alla variazione su apr. 09	Inflazione acquisita
Consumazioni al bar	0,27	2,0	1,9	0,2	0,531	1,6
Ristoranti, pizzerie e simili	0,06	2,1	2,2	0,1	1,251	1,7
Prodotti di pasticceria e gastronomia	0,19	1,8	1,8	0,1	0,016	1,4
Altre consumazioni	0,79	2,7	2,2	0,3	0,089	1,9
Mense	0,08	1,6	1,5	0,0	0,159	1,3
Servizi di ristorazione	0,13	2,0	2,0	0,1	2,0	1,6

Fonte: elaborazione C.S. Fipe su dati Istat

La variazione congiunturale è in linea con quella registrata lo stesso mese di un anno fa, mentre quella tendenziale consolida la decelerazione iniziata negli ultimi mesi del 2008 e contribuisce a riavvicinare la dinamica di settore a quella generale che nel frattempo continua a salire.



Fonte: elab. C.S. Fipe su dati Istat

¹ L'incremento dei prezzi che si avrebbe a fine anno se i mesi successivi registrassero variazioni nulle.

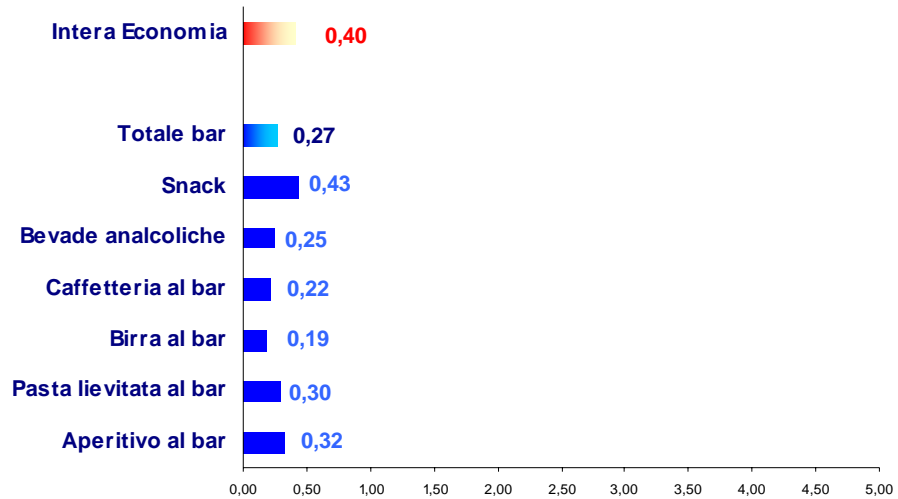
Il canale bar



I prezzi al bar sono aumentati in un mese dello 0,3%.

L'incremento congiunturale più rilevante ha interessato il food (0,4%), la caffetteria invece registra un modesto incremento (0,2%).

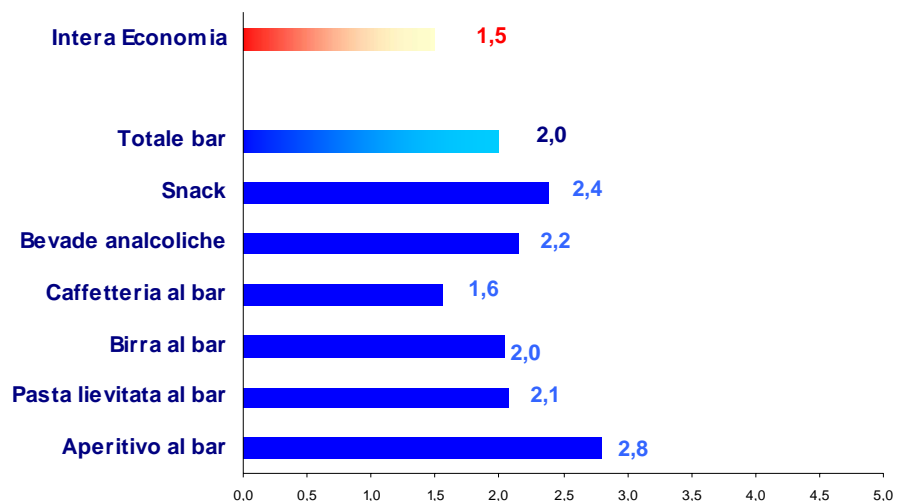
**Variazione congiunturale dei prezzi
(apr. 10/mar. 10)**



Fonte:elaborazioni C.S. Fipe su dati Istat

Sul piano tendenziale va segnalata, invece, la moderazione dei prezzi della caffetteria, al di sotto della media del canale, che contribuisce in modo decisivo a mantenere la variazione dei prezzi al bar entro livelli accettabili.

**Variazione tendenziale dei prezzi
(apr. 10/apr. 09)**

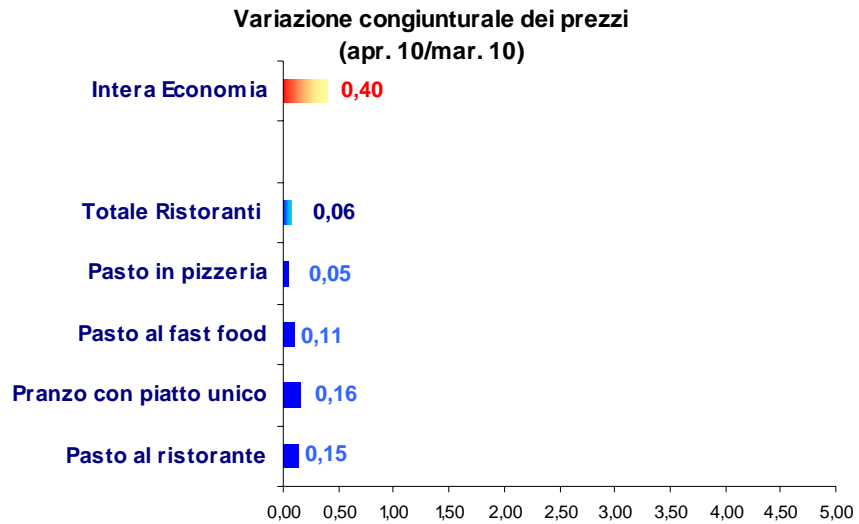


Fonte:elaborazioni C.S. Fipe su dati Istat

Il canale ristorazione

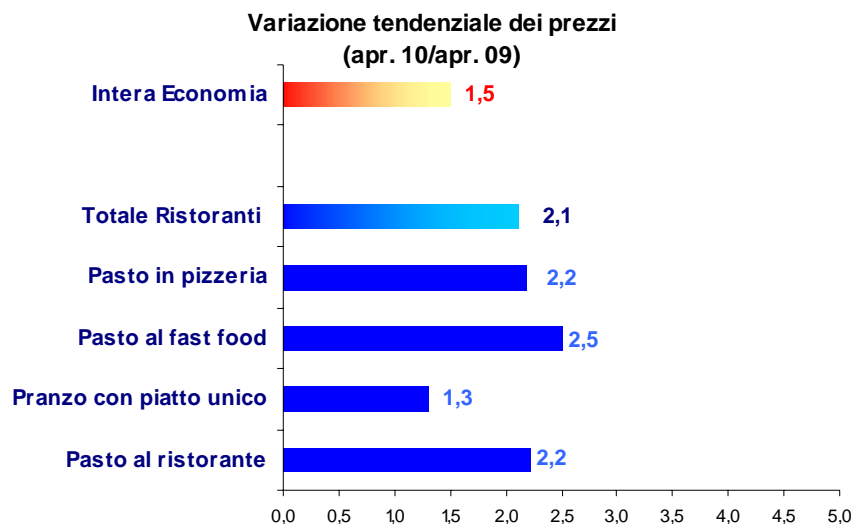


La variazione congiunturale dei prezzi registrata nei ristoranti è stata dello 0,1%, con un incremento dello 0,2% per il pasto al ristorante, dello 0,1% per il pasto in pizzeria, dello 0,1% per il pasto al fast food e dello 0,2% per il piatto unico.



Fonte:elaborazioni C.S. Fipe su dati Istat

Sul piano tendenziale la variazione dei prezzi più significativa è registrata nel pasto al fast food (2,5%).



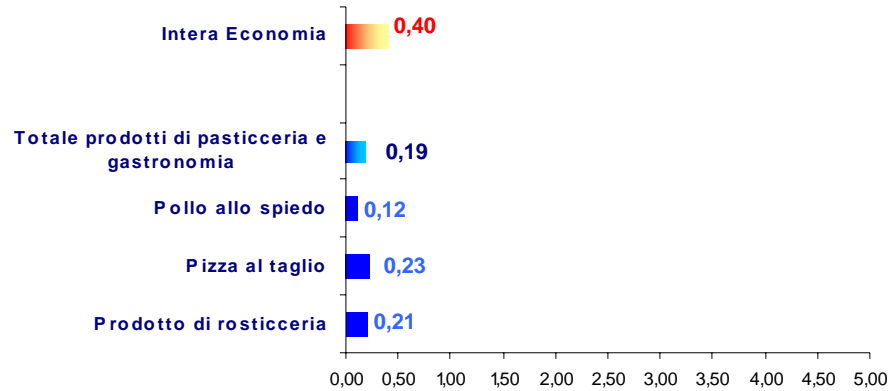
Fonte:elaborazioni C.S. Fipe su dati Istat

Prodotti di pasticceria e gastronomia



I prodotti di pasticceria e gastronomia sono aumentati in un mese dello 0,2%. Tra i prodotti, è il pollo allo spiedo ad avere la variazione più contenuta (0,1%).

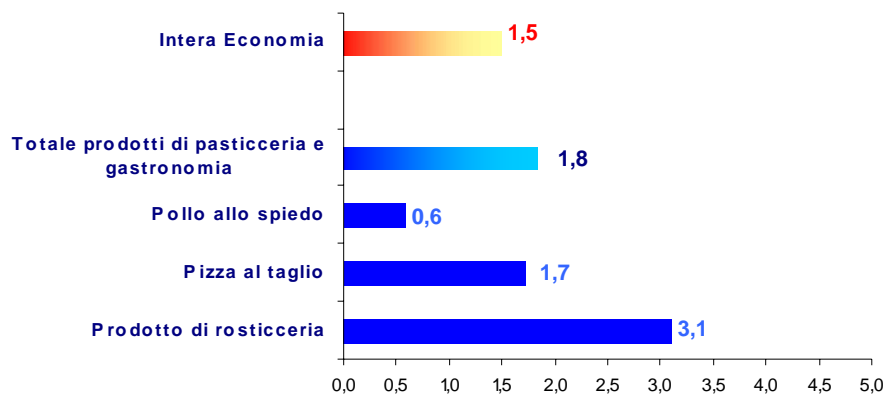
Variatione congiunturale dei prezzi
(apr. 10/mar. 10)



Fonte:elaborazioni C.S. Fipe su dati Istat

Sul piano tendenziale va segnalato, invece, il decisivo contributo dei prodotti di rosticceria (+3,1%) all'inflazione della voce *consumazioni di prodotti di pasticceria e gastronomia*.

Variatione tendenziale dei prezzi
(apr. 10/apr. 09)



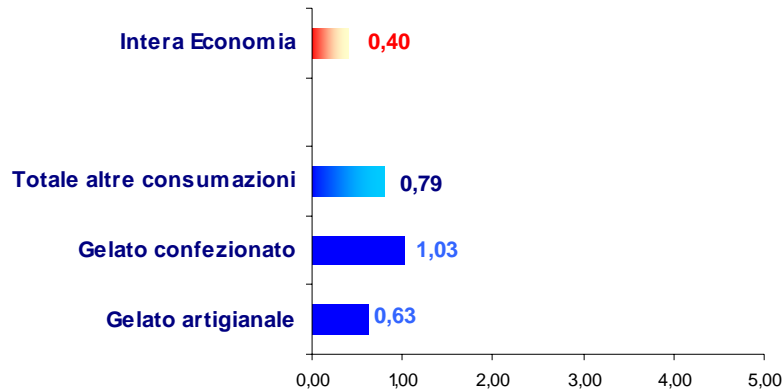
Fonte:elaborazioni C.S. Fipe su dati Istat

Altre consumazioni



Ad aprile l'incremento congiunturale del gelato confezionato è stato dell'1%, mentre quello del gelato artigianale dello 0,6%.

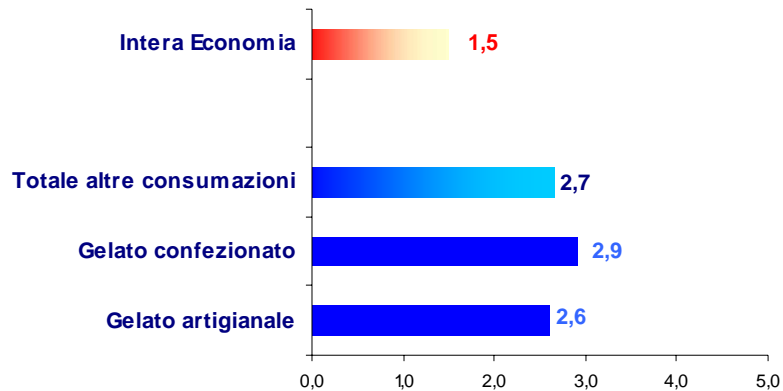
**Variazione congiunturale dei prezzi
(apr. 10/mar. 10)**



Fonte:elaborazioni C.S. Fipe su dati Istat

Sul piano tendenziale le variazioni registrate sono state +2,9% per il gelato confezionato e +2,6% per quello artigianale.

**Variazione tendenziale dei prezzi
(apr. 10/apr. 09)**



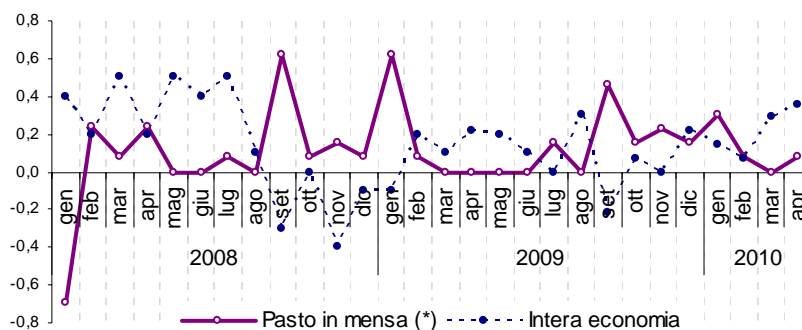
Fonte:elaborazioni C.S. Fipe su dati Istat

Il canale mensa



Il pasto in mensa, per la quota di spesa a carico delle famiglie, ha segnato un incremento, rispetto al mese precedente, dello 0,1%, il mese scorso ha registrato una variazione nulla.

**I prezzi del pasto in mensa
(var% sul mese precedente)**

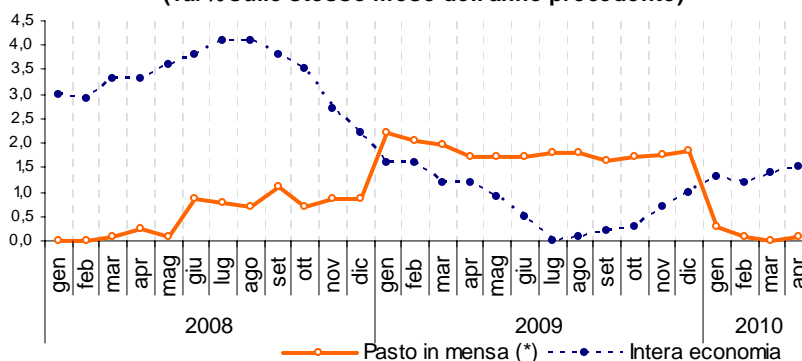


(*) quota a carico delle famiglie

Fonte:elaborazioni C.S. Fipe su dati Istat

Sul piano tendenziale si registra una variazione modesta (+0,1%) che riporta la dinamica dei prezzi sugli stessi livelli dei primi mesi del 2008 e ben al di sotto del livello dell'inflazione generale.

**I prezzi del pasto in mensa
(var% sullo stesso mese dell'anno precedente)**



(*) quota a carico delle famiglie

Fonte:elaborazioni C.S. Fipe su dati Istat

