

# Le pillole di **FIPE**

Notizie, commenti, istruzioni ed altro

Direttore responsabile: Edi Sommariva



Numero 09 - 2010

## INDAGINE CONGIUNTURALE SULLA RISTORAZIONE COMMERCIALE



**I trimestre 2010**

**Ufficio studi**

A cura di L. Sbraga e G. Erba



## INDAGINE CONGIUNTURALE SULLA RISTORAZIONE COMMERCIALE I trimestre 2010

**II  
fatturato**



**Il quadro  
congiunturale  
peggiora**

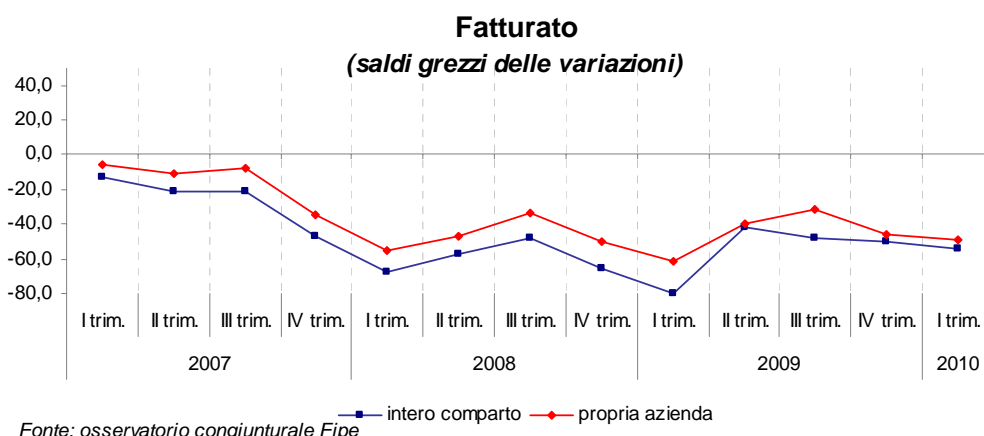
Prosegue lo stato di deterioramento del quadro congiunturale della ristorazione con il 56,8% dei ristoratori che ha registrato una flessione del fatturato. Il saldo grezzo delle risposte sulla dinamica del fatturato scende di qualche punto rispetto al trimestre precedente in controtendenza alle aspettative della precedente rilevazione. La valutazione sulle performance delle singole aziende è in linea con quella relativa all'intero settore. Il saldo si attesta a -48,6 (era -46,4 nel IV trimestre 2009 e -61,5 nel I trimestre 2010).

### ANDAMENTO DEL FATTURATO (% di risposte)

	Crescita	Stabilità	Flessione	Saldo* (I trim. 10)	Saldo* (I trim. 09)
Intero comparto	5,4	35,1	59,5	-54,1	-79,5
Propria azienda	8,1	35,1	56,8	-48,6	-61,5

(\*) I valori sono costruiti come differenza tra la percentuale di coloro che hanno fornito valutazioni positive e la percentuale di chi ha espresso giudizi negativi.

Fonte: osservatorio congiunturale Fipe



Le valutazioni sui flussi di clientela, misurati in numero di coperti, sono perfettamente coerenti con quelle sul fatturato. Il 59,5% degli intervistati registra una flessione

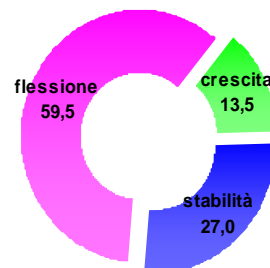
## I volumi



### ***I flussi di clientela rimangono stabili***

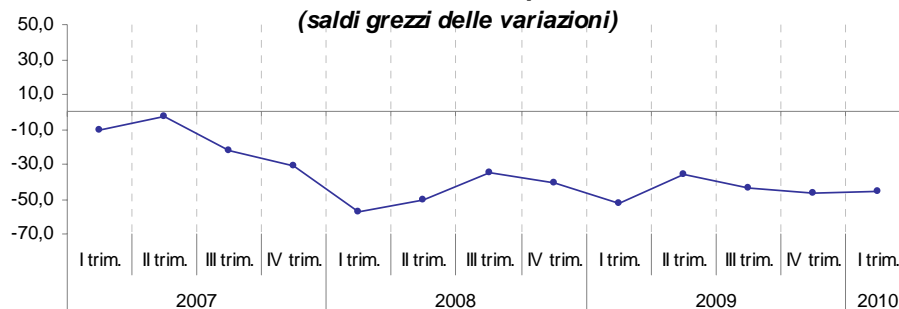
rispetto allo scorso trimestre, solo uno su dieci ha visto incrementare i propri flussi di clientela e il restante 27% non rileva significative variazioni. Il saldo grezzo delle risposte pari a -45,9 resta, dunque, sui livelli del trimestre precedente (-46,4) ed è moderatamente migliore rispetto allo stesso periodo di un anno fa (-52,5).

### **Andamento del numero dei coperti (I trim. 2010 su IV trim. 2009)**



Fonte: osservatorio congiunturale Fipe

### **Il numero di coperti (saldi grezzi delle variazioni)**



Fonte: osservatorio congiunturale Fipe

### ***Le politiche dei prezzi restano attente***

Diminuiscono le pressioni inflazionistiche sui prezzi delle materie prime con un saldo che scende di 12 punti (+29,7 contro +41,8 del IV trimestre 2009) ad indicare una maggiore stabilità dei costi di approvvigionamento. Non si registrano, invece, rispetto al trimestre precedente, particolari scossoni sui prezzi di vendita con un saldo che resta decisamente negativo (-13,9 vs. -12,5).

## Costi e prezzi



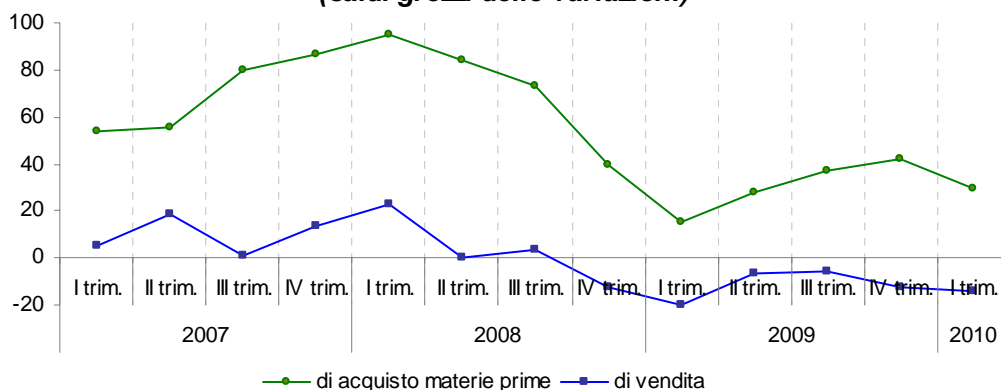
### **I PREZZI (% di risposte)**

	Crescita	Stabilità	Flessione	Saldo* (I trim. 10)	Saldo* (IV trim. 09)
Acquisto materie prime	37,8	54,1	8,1	29,7	41,8
Vendita	2,8	80,6	16,7	-13,9	-12,5

(\* ) I valori sono costruiti come differenza tra la percentuale di coloro che hanno fornito valutazioni positive e la percentuale di chi ha espresso giudizi negativi.

Fonte: osservatorio congiunturale Fipe

## I prezzi (saldi grezzi delle variazioni)



Fonte: osservatorio congiunturale Fipe

## Occupazione

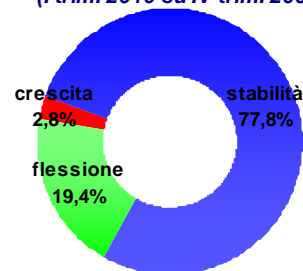


**Per l'occupazione il peggio sembra passato**

Il quadro congiunturale dell'occupazione continua a restare critico sebbene si debba rilevare un certo miglioramento di clima.

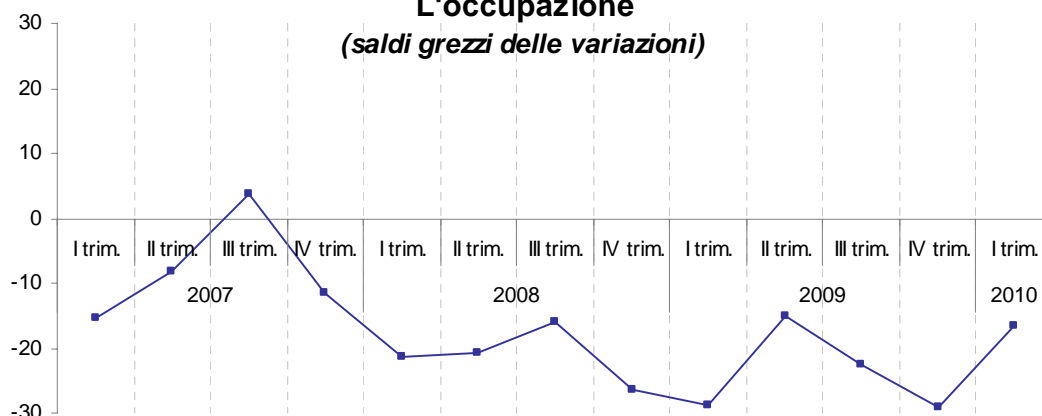
Poco più di sette ristoratori su dieci dichiarano di aver mantenuto invariati i livelli occupazionali in questo primo trimestre dell'anno, ma per il 20% la dinamica è negativa. Il saldo guadagna, tuttavia, circa 12 punti sul IV trimestre 2009 (-16,7 vs. -29,1). Sembra che la fase più critica per l'occupazione si sia conclusa.

### Andamento degli addetti (I trim. 2010 su IV trim. 2009)



Fonte: osservatorio congiunturale Fipe

## L'occupazione (saldi grezzi delle variazioni)



Fonte: osservatorio congiunturale Fipe

**Aspettative per il I trim.'10**



**.. il clima migliora**

Le attese per il secondo trimestre sono improntate ad un cauto ottimismo. Il saldo sulle aspettative di fatturato migliora di circa 40 punti, mentre quello sull'occupazione conferma il miglioramento rilevato già nella prima frazione dell'anno. In termini di prezzi le imprese indicano una maggiore vivacità coerentemente al miglioramento di clima.

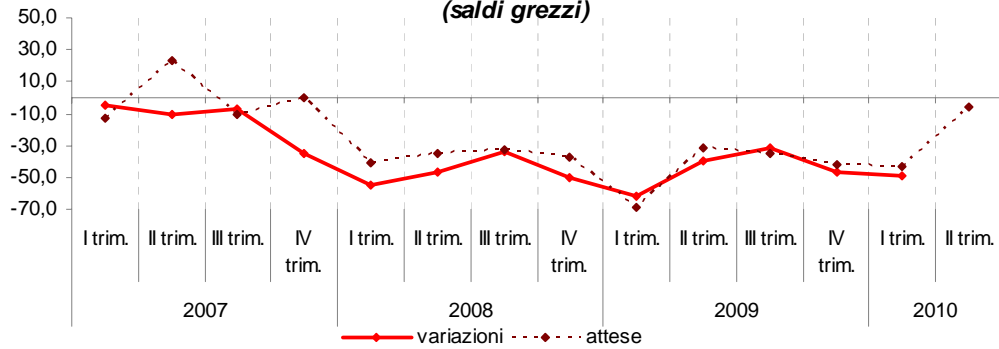
**IL FATTURATO (% di risposte)**

	<i>Saldo*</i> <i>(I trim. 10)</i>	<i>Saldo*</i> <i>(II trim. 10)</i>
Propria azienda	-48,6	-5,6

(\* ) I valori sono costruiti come differenza tra la percentuale di coloro che hanno fornito valutazioni positive e la percentuale di chi ha espresso giudizi negativi.

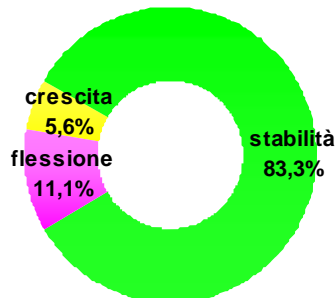
Fonte: osservatorio congiunturale Fipe

**Fatturato nella propria azienda (saldi grezzi)**



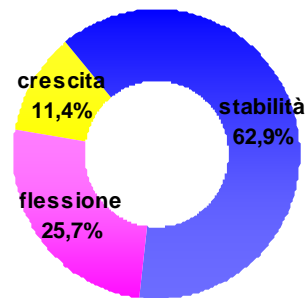
Fonte: osservatorio congiunturale Fipe

**Trend dei prezzi di vendita (II trim. 2010 su I trim. 2010)**



Fonte: osservatorio congiunturale Fipe

**Trend dell'occupazione nella Sua azienda (II trim. 2010 su I trim. 2010)**



Fonte: osservatorio congiunturale Fipe

## Il clima di fiducia

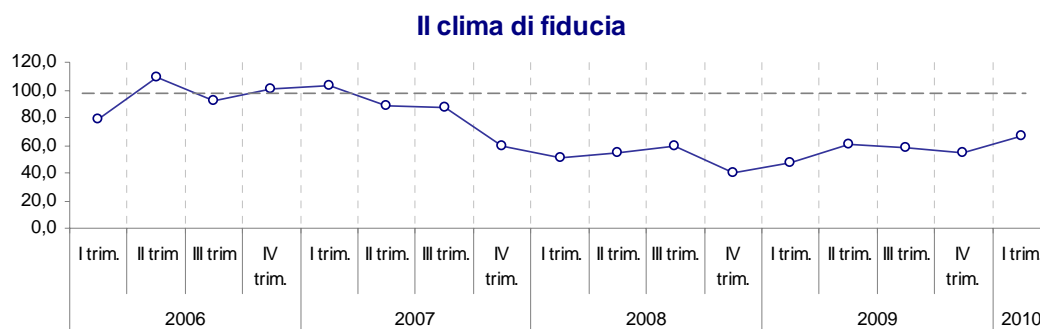


aspettative sul secondo trimestre del 2010. L'indicatore guadagna dodici punti passando da +54,3 del IV trim. 09 a +66,4.

Periodo di riferimento	Variabili	Saldo **
<b>CONSUNTIVO</b>		
I Trimestre 2010 <i>su</i> IV Trimestre 2009	Fatturato (*)	-48,6
	Numero di coperti	-45,9
	Prezzi delle materie prime	+29,7
	Prezzi al consumo	-13,9
<b>ASPETTATIVE</b>		
II Trimestre 2010 <i>su</i> I Trimestre 2010	Fatturato (*)	-5,6
	Prezzi al consumo	-5,5
	Occupazione	-14,3

(\*) valutazione sulle aziende

(\*\*) I valori sono costruiti come differenza tra la percentuale di coloro che hanno fornito valutazioni positive e la percentuale di chi ha espresso giudizi negativi.



Fonte: osservatorio congiunturale Fipe